

DESIGNGUIDE


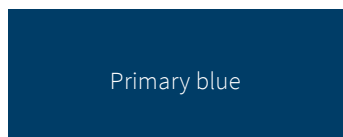
WEBSITE DESKTOP OG MOBIL 2016



LÆGEMIDDELSTYRELSEN
DANISH MEDICINES AGENCY




HOVEDFARVER



Hex: #033f65

R: 3
G: 63
B: 101

Identitetsbærende farve der anvendes til topnavigation og footerelement

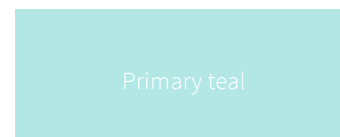


Hex: #35a8e0

R: 53
G: 168
B: 224

Identitetsbærende farve der anvendes til venstrenavigation, links og labels

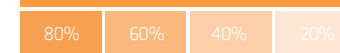
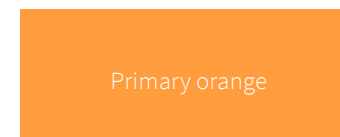
SEKUNDÆRE FARVER



Hex: #a8e1dc

R: 168
G: 225
B: 220


Supplerende farve der anvendes til tags og forside-temabokse



Hex: #f68926

R: 246
G: 137
B: 38


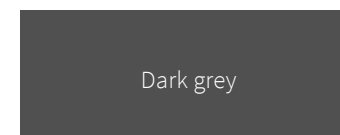
Anvendes til forsidenes temaboks



Hex: #F4F4F4

R: 244
G: 244
B: 244

Anvendes til 'tynde' streger, større baggrundsflader, faktabokse, tabeller og besøgte links



Hex: #505050

R: 80
G: 80
B: 80

Anvendes til 'fede' streger, pile, ikoner, servicemenu og datoer


Temabokse er særlige felter, der kan aktiveres på forsiden af lmst.dk ifb. med emner, vi sætter fokus på og som ikke er en del af det normale redaktionelle flow i nyhedsfeltet.

På temabokse kan følgende farver anvendes: mintgrøn #A8E1DD og orange #F68926, se side 2.

TEMA

Forfalsket medicin

Læs om forfalsket medicin, og om Lægemiddelstyrelsens indsats for at forhindre forfalsket medicin i Danmark >



Lmst.dk anvender typografien 'Source Sans Pro', som er en gratis Google font. Source Sans Pro er en velegnet typografi til læsning på skærm på alle typer af enheder.

Typografien kan også anvendes offline. Source Sans Pro kan downloades på: www.google.com/fonts

Source Sans Pro Light

A B C D E F G H I J
K L M N O P Q R S T
U V W X Y Z Æ Ø Å

a b c d e f g h i j
k l m n o p q r s
t u v w y z æ ø å

1 2 3 4 5 6 7 8 9 0

Source Sans Regular

A B C D E F G H I J
K L M N O P Q R S T
U V W X Y Z Æ Ø Å

a b c d e f g h i j
k l m n o p q r s
t u v w y z æ ø å

1 2 3 4 5 6 7 8 9 0

Source Sans Italic

*A B C D E F G H I J
K L M N O P Q R S T
U V W X Y Z Æ Ø Å*

*a b c d e f g h i j
k l m n o p q r s
t u v w y z æ ø å*

1 2 3 4 5 6 7 8 9 0

Source Sans Pro Bold

**A B C D E F G H I J
K L M N O P Q R S T
U V W X Y Z Æ Ø Å**

**a b c d e f g h i j
k l m n o p q r s
t u v w y z æ ø å**

1 2 3 4 5 6 7 8 9 0

Følgende specificerer typografi for desktop-visning af lmst.dk.
Da typografi til hhv. tablet og mobile enheder skalerer sig i % ift. skærmstørrelse og opløsning, med udgangspunkt i nedenstående specificeres typografi til hhv. tablet og mobile enheder ikke.

1 Overskrift H1

Source Sans Pro Light, 32px, #000000

2 Mellemovekskrift

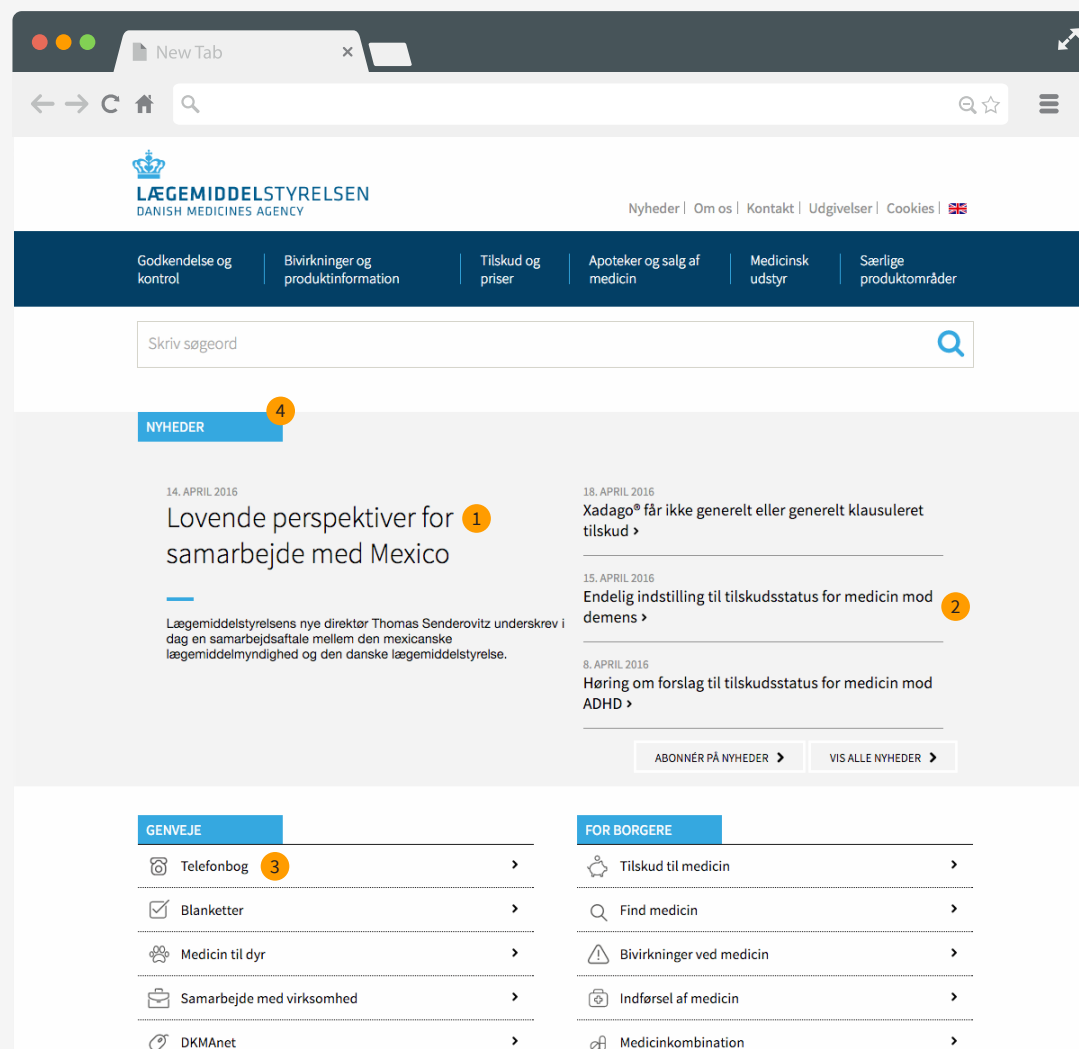
Source Sans Pro Bold, 19px, #000000

3 Supplerende indgang

Source Sans Pro Regular, 16px, #000000

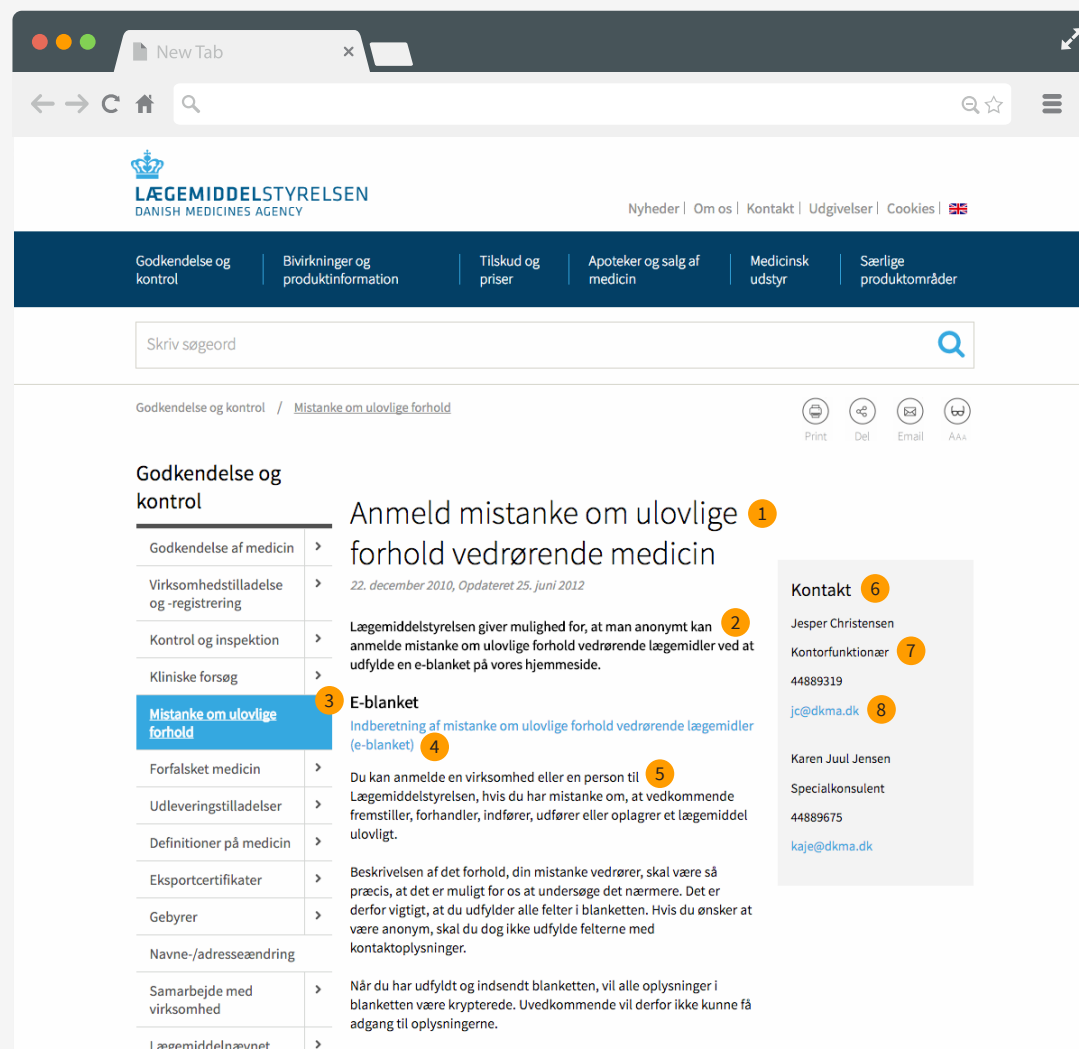
4 Label

Source Sans Pro Regular, versaler, 16px, #FFFFFF



Følgende specificerer typografi for desktop-visning af lmst.dk. Da typografi til hhv. tablet og mobile enheder skalerer sig i % ift. skærmstørrelse og opløsning, med udgangspunkt i nedenstående specificeres typografi til hhv. tablet og mobile enheder ikke.

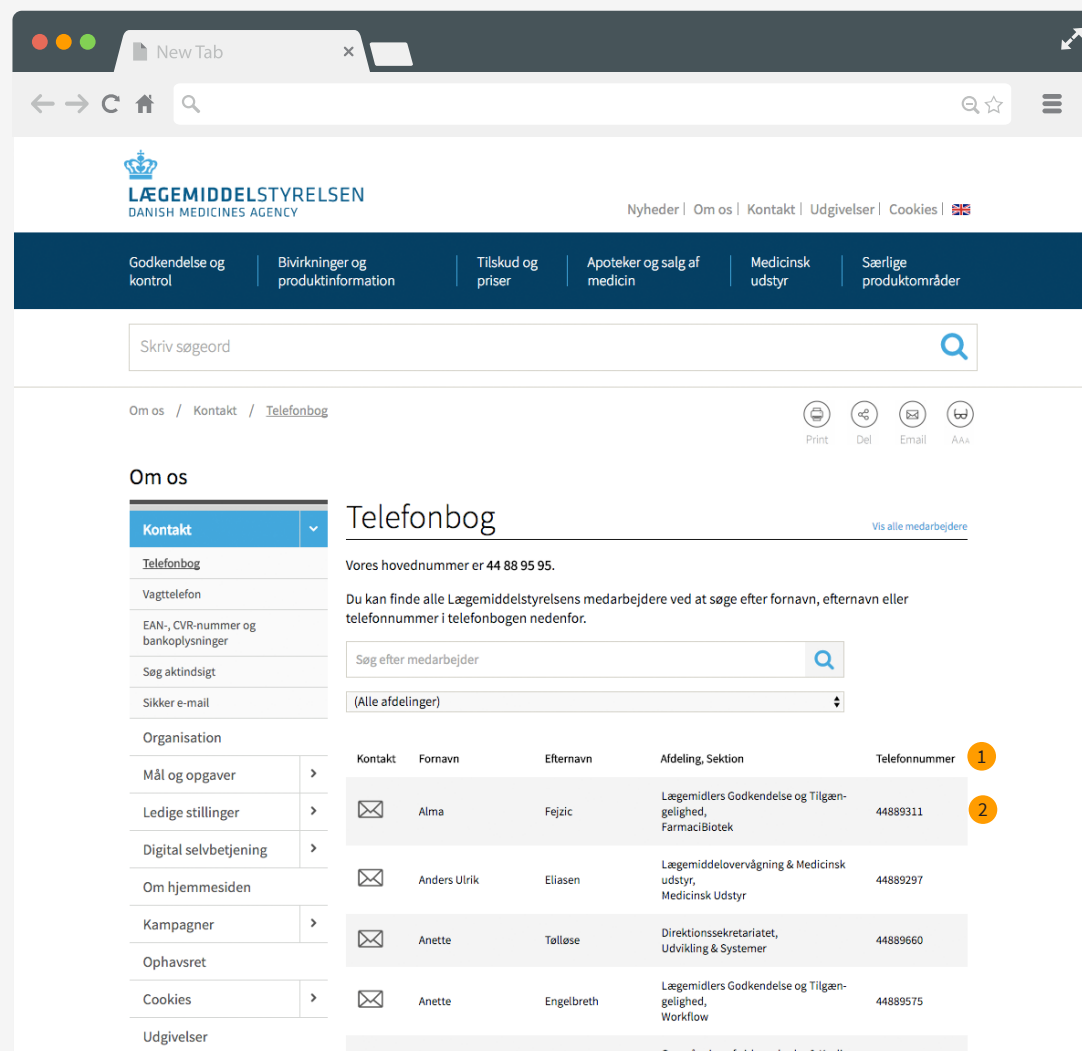
- 1 **Overskrift (H1)**
Source Sans Pro Light, 32px, #000000
- 2 **Manchet**
Source Sans Pro Bold, 16px, #000000
- 3 **Mellemtoverskrift (H2)**
Source Sans Pro Bold, 19px, #000000
- 4 **Tekstlink**
Source Sans Pro Light, 16px, #00A8E3
- 5 **Brødtekst**
Source Sans Pro Regular, 16px, #000000
- 6 **Faktabox-Overskrift**
Source Sans Pro Regular, 20px, #000000
- 7 **Faktabox-Brødtekst**
Source Sans Pro Regular, 14px, #000000
- 8 **Faktabox-Tekstlink**
Source Sans Pro Regular, 14px #00A8E3



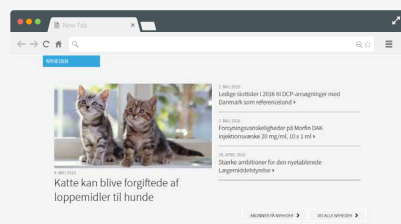
TYPOGRAFI TABELLER

Følgende specificerer typografi for desktop-visning af lmst.dk. Da typografi til hhv. tablet og mobile enheder skalerer sig i % ift. skærmstørrelse og opløsning, med udgangspunkt i nedenstående specificeres typografi til hhv. tablet og mobile enheder ikke.

- 1 **Tabel overskrift**
Source Sans Pro Bold, 13px, #000000
- 2 **Tabel liste**
Source Sans Pro Regular, 13px, #000000



FORSIDE-BILLEDE

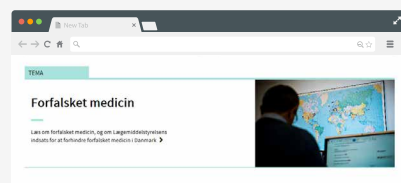


Desktop:
Bredde: 450px
Højde: Variabel



Tablet/mobil:
Bredde: skaleses procentvis ift. desktop
Højde: skaleses procentvis ift. desktop

TEMA-BILLEDE



Desktop:
Bredde: 350px
Højde: 220px



Tablet/mobil:
Bredde: skaleses procentvis ift. desktop
Højde: skaleses procentvis ift. desktop

INDHOLDS-BILLEDE

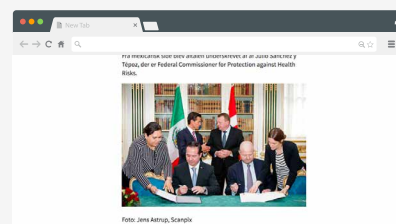


Foto: Jens Astrup, Scanpix



Desktop:
Bredde: 450px
Højde: Variabel



Tablet/mobil:
Bredde: skaleses procentvis ift. desktop
Højde: skaleses procentvis ift. desktop

HØJREBOKS-BILLEDE



Desktop:
Bredde: 187px
Højde: Variabel




Tablet/mobil:
Bredde: skaleses procentvis ift. desktop
Højde: skaleses procentvis ift. desktop

SUPPLERENDE INDGANGE


Ikoner benyttes på forsiden til supplerende indgange.

- Ikoner skal være 'lines' og ikke fyldte.
- Ikonstørrelse er 25x25 px, og der anvendes SVG format.
- Nye ikoner bør følge samme grafiske stil.



SERVICENAVIGATION

- Ikoner skal være 'lines' og ikke fyldte.
- Ikonstørrelse er 34x48 px, og der anvendes SVG format.
- Nye ikoner bør følge samme grafiske stil.



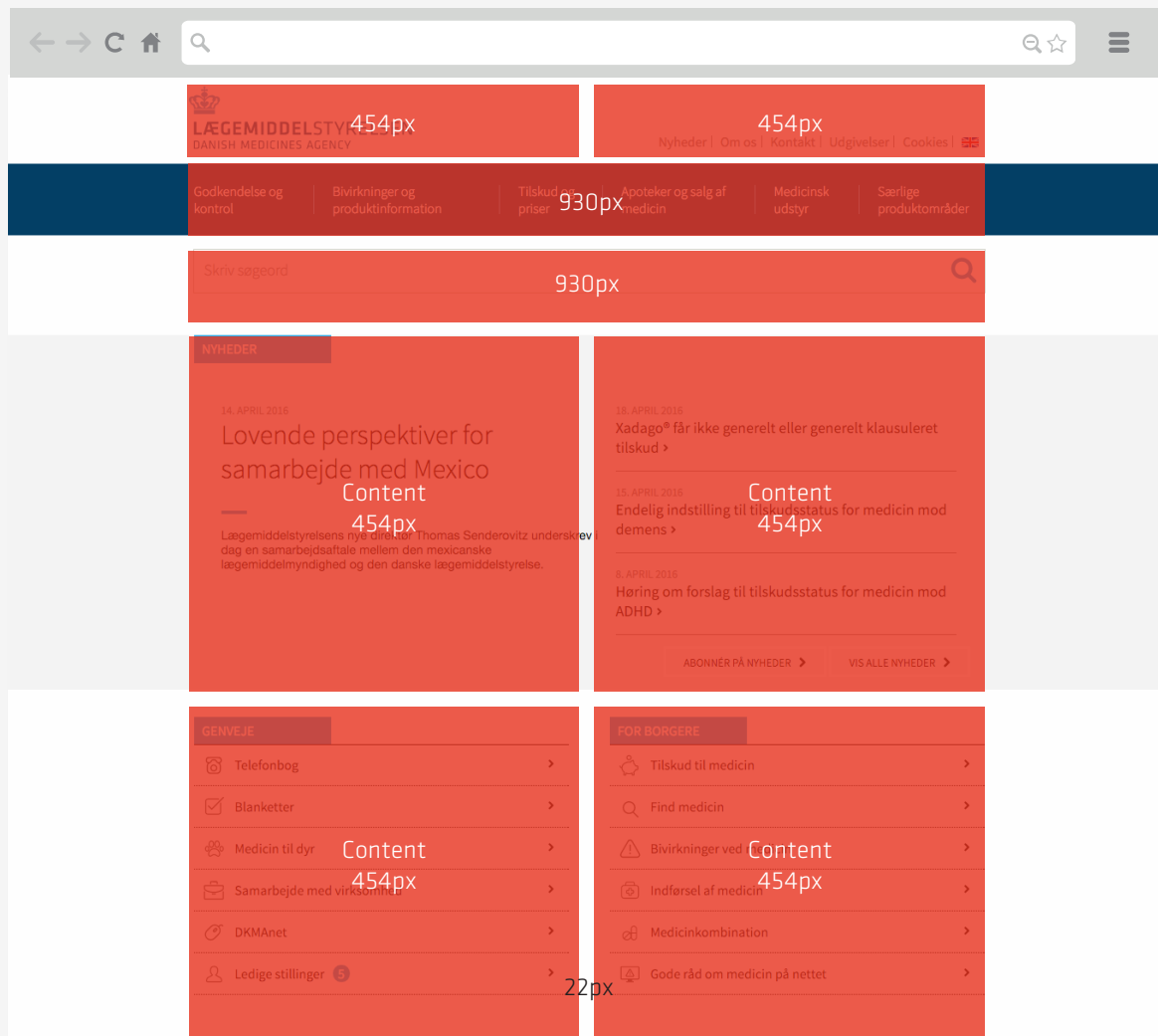
TAGS

- Tags består af fyldt bundfarve 'Primary Teal' #a8e1dc

Kampagner

Vaccination

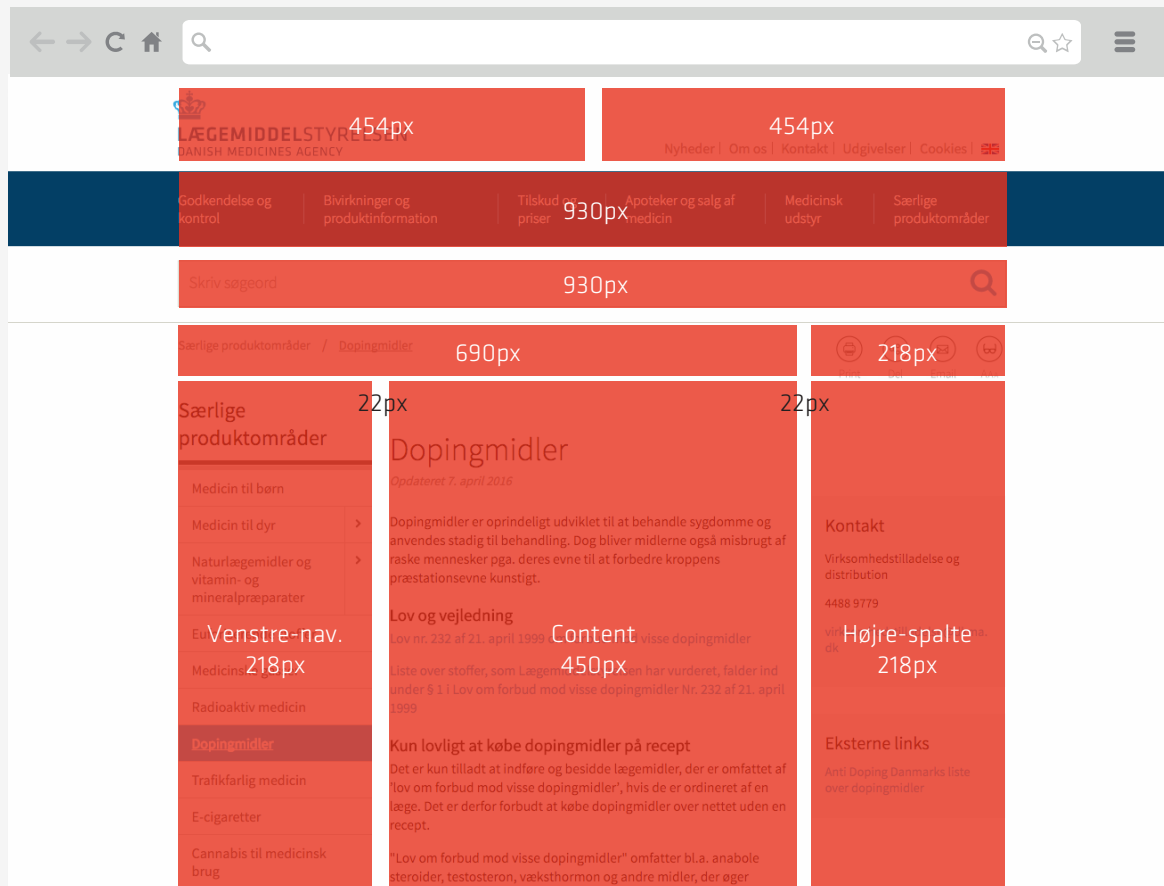
Børnemedicin



Forside desktop



Forside mobil



Indholdsside desktop

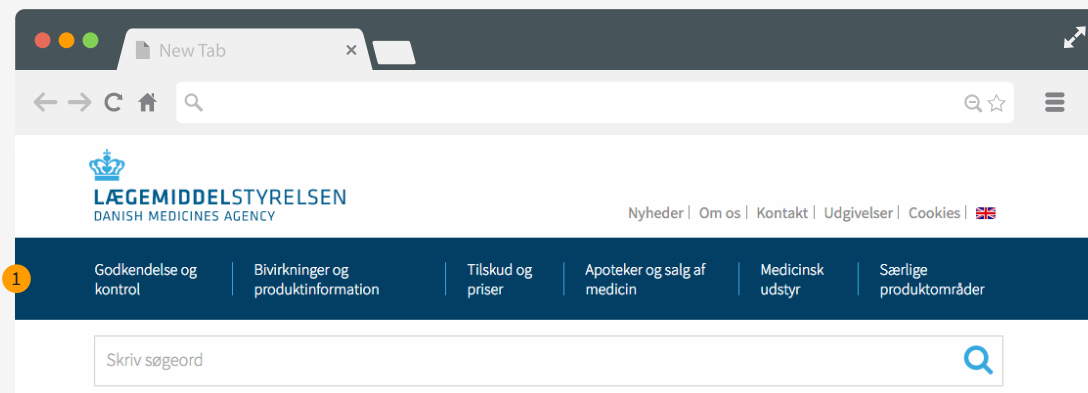


Indholdsside mobil

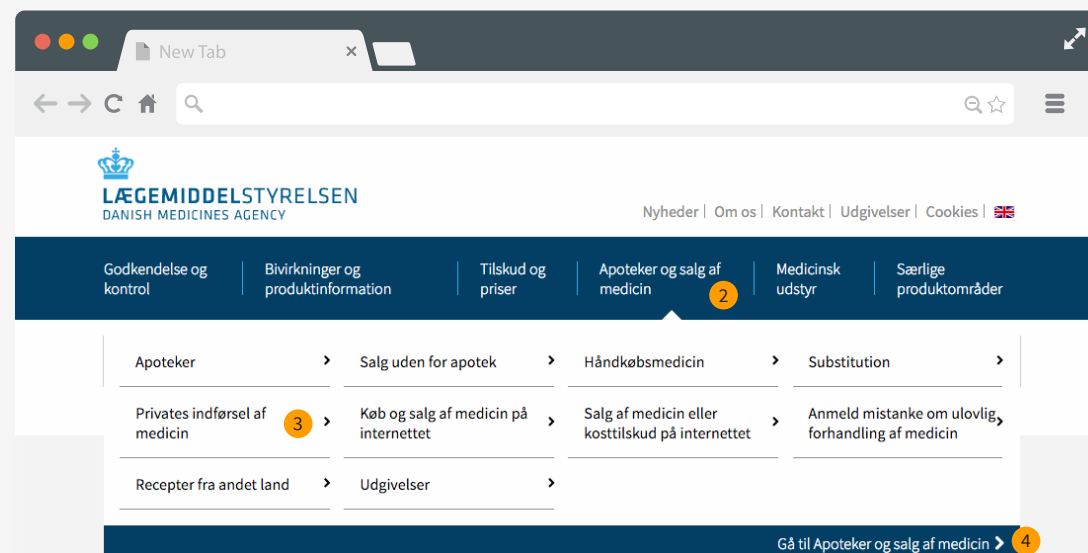
1. niveau (topnavigation)

- 1 Første niveau navigation udgøres af en horisontal topbjælke med 6 menupunkter
- 2 Navigationsprincippet gør det muligt at folde hver punkt ud på første niveau ud som en drop down menu.
- 3 Ved ufoldet navigation kan punkter i andet niveau tilgås.
- 4 Sektionssiden kan også aktivt vælges nederst i drop down menuen.

Forsættes næste side >



Navigation desktop



Ufoldet navigation desktop

2-4. niveau (venstrenavigation)

Der følges et navigationsprincip for venstrenavigationen som tillader to interaktioner pr. menupunkt:

- 1 Klikkes der på et emne 'tekst' så åbnes den pågældende side.
- 2 Klikkes der på pilen, så åbnes eller lukkes det aktuelle menupunkt

The screenshot shows a web browser window with a navigation menu on the left and an article on the right. The menu is expanded to show the following items:

- Bivirkninger ved medicin** (selected, with a dropdown arrow)
- Meld en bivirkning
- Mennesker
- Ikke alle reagerer ens på medicin
- Dyr
- Problemer ved brug af medicin
- Registrering og overvågning
- Indberetning for virksomheder
- Drug Analysis Prints: indberettede bivirkninger
- Skærpet indberetningspligt
- Erstatning for lægemiddelskader
- EU's bivirkningskomité (PRAC)

The article on the right is titled "Ikke alle reagerer ens på medicin" and includes the following text:

1. marts 2013, Opdateret 8. april 2013

Kampagne skal få danskerne til at melde flere uventede bivirkninger til Sundhedsstyrelsen

Når du melder en bivirkning, hjælper du os alle sammen. Det er budskabet i en ny kampagne fra Sundhedsstyrelsen, der skal få flere danskere til at bruge www.meldenbivirkning.dk, når de oplever bivirkninger ved medicin - særligt uventede bivirkninger, som ikke står i indlægssedlen.

I foråret 2013 lancerer Sundhedsstyrelsen kampagnen "Ikke alle reagerer ens", der skal oplyse danskerne om muligheden for at melde bivirkninger ved medicin via www.meldenbivirkning.dk.

Formålet er at øge antallet af indberetninger fra brugere af medicin og dermed styrke lægemiddelovervågningen – og i sidste ende gøre det mere sikkert for os alle sammen at bruge medicin.

Kampagnen lanceres i lægehuse, på apoteker, i Matas og i samarbejde med en række patientforeninger fra 8. april 2013.

Udfoldet venstrenavigation desktop

Mobilnavigation

Der følges et navigationsprincip for mobilnavigationen som tillader to interaktioner pr. menupunkt:

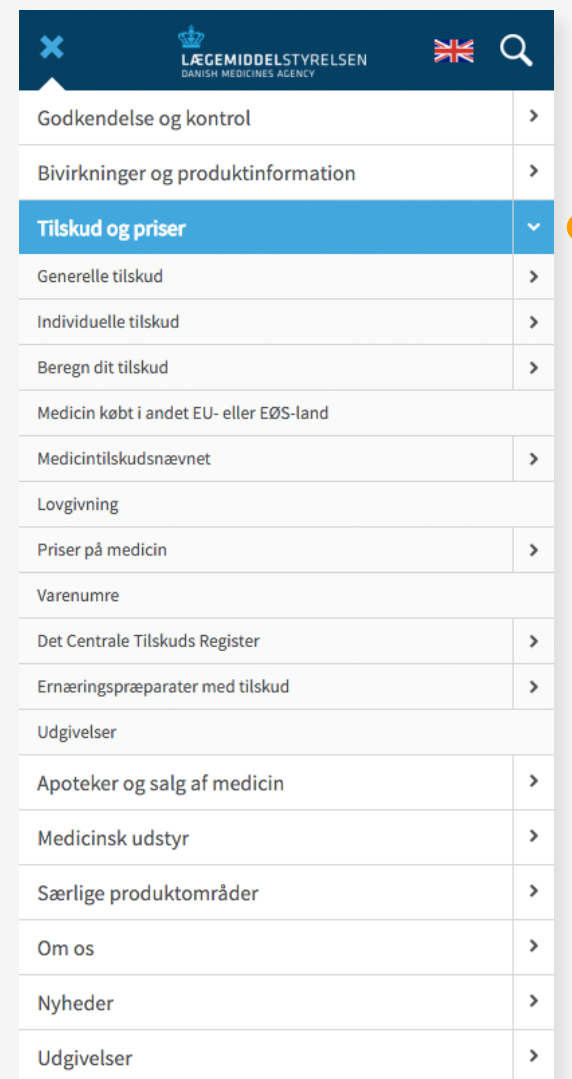
- 1 Burgerikonet åbner navigationen
- 2 Klikkes der på et emne 'tekst' så åbnes den pågældende side.
- 3 Klikkes der på pilen, så åbnes eller lukkes det aktuelle menupunkt.



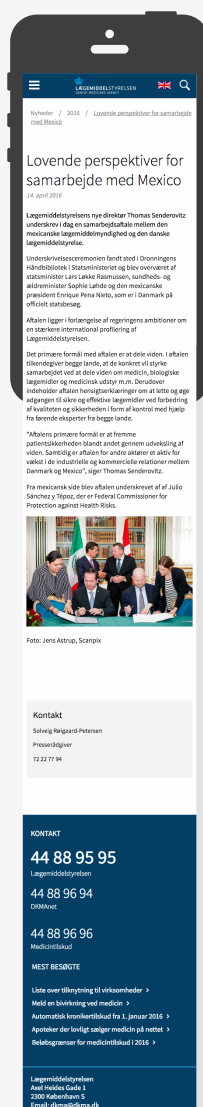
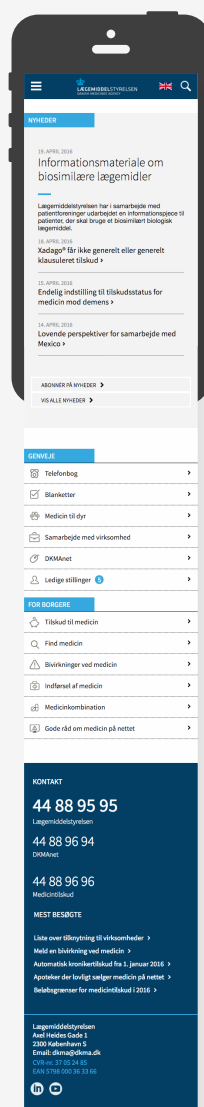
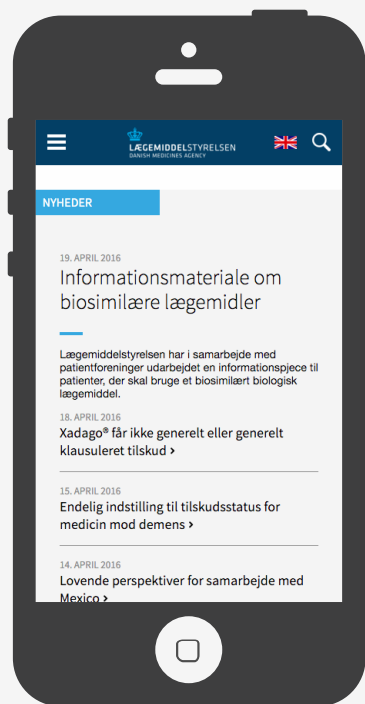
Passiv navigation

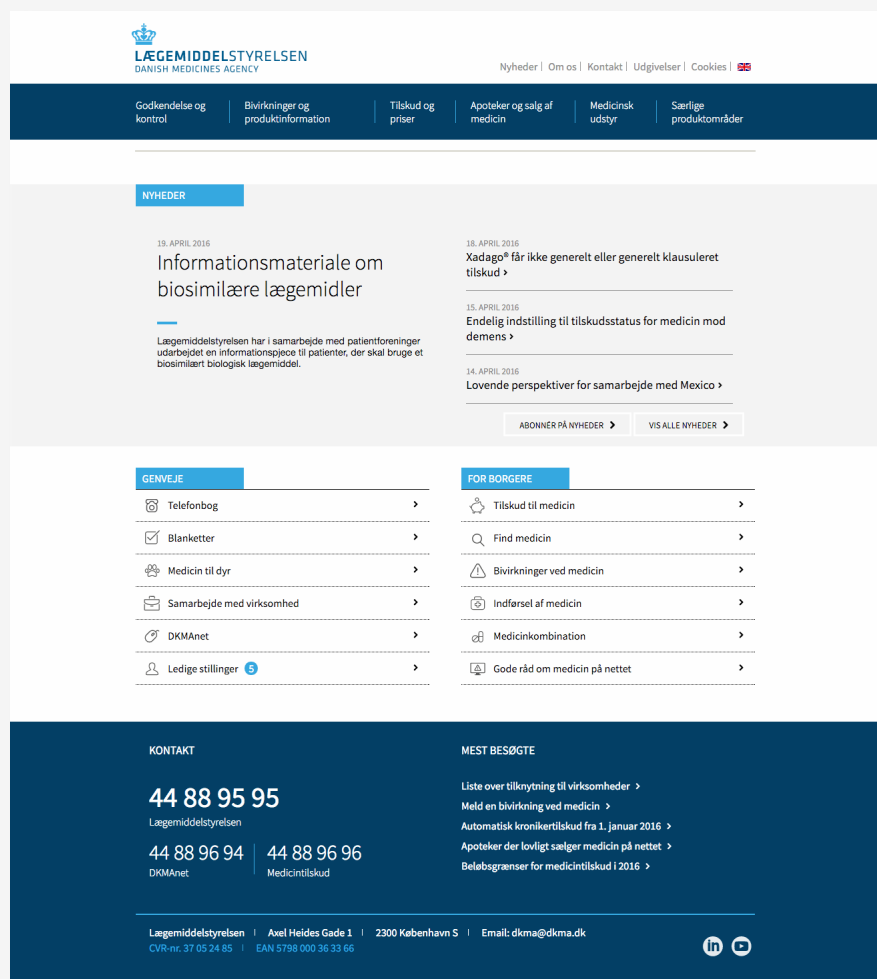


Udfoldet 1. niveau navigation

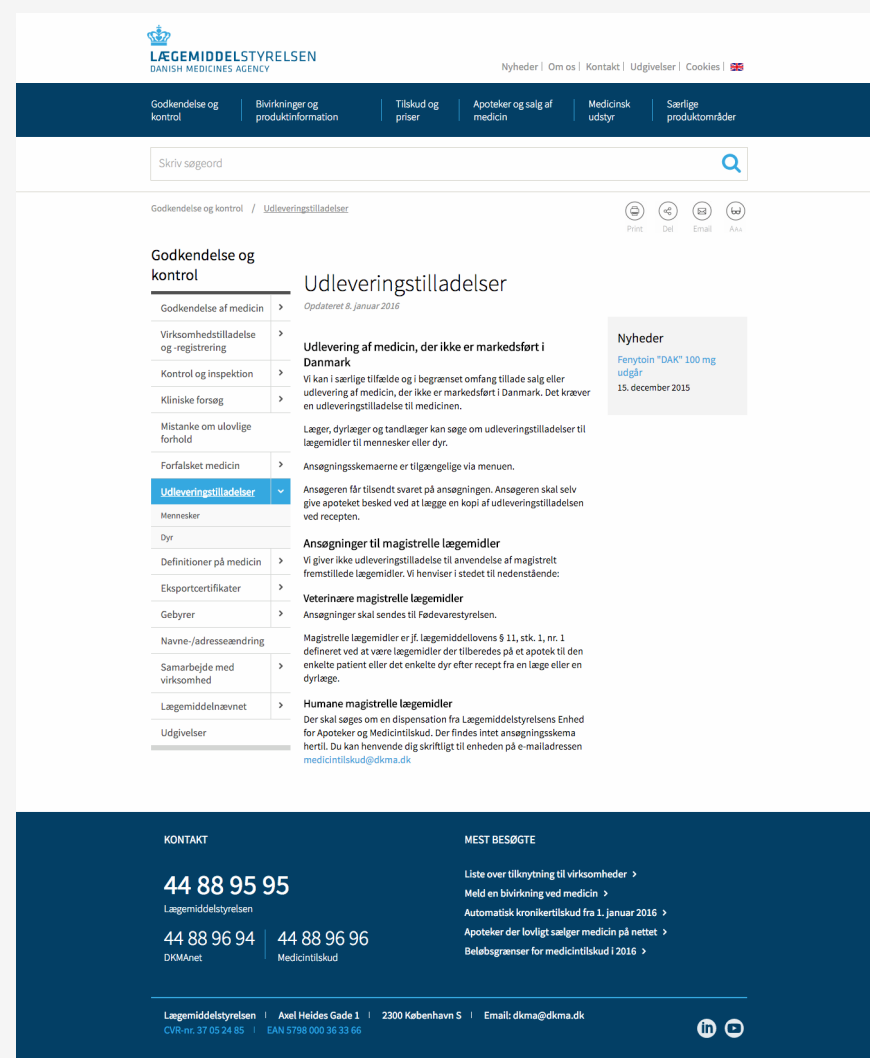


Udfoldet navigation 2-3 niveau





Forside



Indholdside

