

VEJLEDNING

7. DECEMBER 2022

Vejledning

Medicintilskudsansøgning i FMK-online

Udgiver	Sundhedsdatastyrelsen, FMK-teamet
Ansvarlig institution	Sundhedsdatastyrelsen
Version	1.0
Versionsdato	7. december 2022
Web-adresse	www.sundhedsdata.dk
Titel	Vejledning Medicintilskudsansøgning i FMK-online
	Opdateret jf. re-design af FMK-online

Indhold

1.	Indledning	4
1.1	Log-in på FMK-online	4
1.1.1	Ansættelsessted	4
1.2	Tilskudsansøgninger.....	5
1.3	Administrér tilskudsansøgninger	6
1.3.1	Administrér tilskudsansøgninger for patient.....	7
1.4	Status betydning	8
1.5	Besvarelse af anmodning om yderligere oplysninger	9
1.6	Frem søg patient ved at angive CPR-nummer.....	10
1.7	Ansøg om medicintilskud	11
1.7.1	Opret tilskudsansøgning uden lægemiddelordination	11
1.7.2	Opret tilskudsansøgning ved "Opret lægemiddelordination".....	19
1.8	Fejlbeskeder ved ansøgning	23
1.9	Notifikationsmail.....	24
1.10	Papiransøgninger	25
1.1	Lægens medhjælp.....	25
1.1.1	Administrér medhjælpere.....	25
1.2	Support	26

1. Indledning

Nyttig viden

Læger uden ydernummer kan ansøge om medicintilskud ved at benytte ydernummer 990027. Har du fået nyt ydernummer inden for den sidste måned, kan du i en kort periode være tvunget til også at bruge ovenstående nummer. Dette grundet manglende opdatering i vores interne system. Problemet skulle blive løst i indeværende år.

Lægens medhjælp:

Lægens medhjælp skal være opmærksom på, at ansøgninger først modtages i Lægemiddelstyrelsen, når lægen har godkendt de kladder, som medhjælperen har oprettet.

Lægens medhjælp kan ikke forberede besvarelse af "Mangler oplysninger" via <http://www.fmk-online.dk/>.

Medhjælperen skal være bemyndiget af lægen i FMK-online, inden vedkommende kan bruge systemet.

1.1 Log-in på FMK-online

Du skal logge ind på www.fmk-online.dk med din sundhedsfaglige digitale signatur/nøglefil.

For mere information om log-in på FMK-online se "Vejledning FMK-online", afsnittet Log-in på FMK-online på Sundhedsdatastyrelsen hjemmeside:

<https://sundhedsdatastyrelsen.dk/da/registre-og-services/om-faelles-medicinkort/fmk-sundhedsprofessionelle>.

OBS: Når du logger ind med din **private signatur (MitID/POCES)** får du ikke adgang til medicintilskudsmodul på FMK-online.

1.1.1 Ansættelsessted

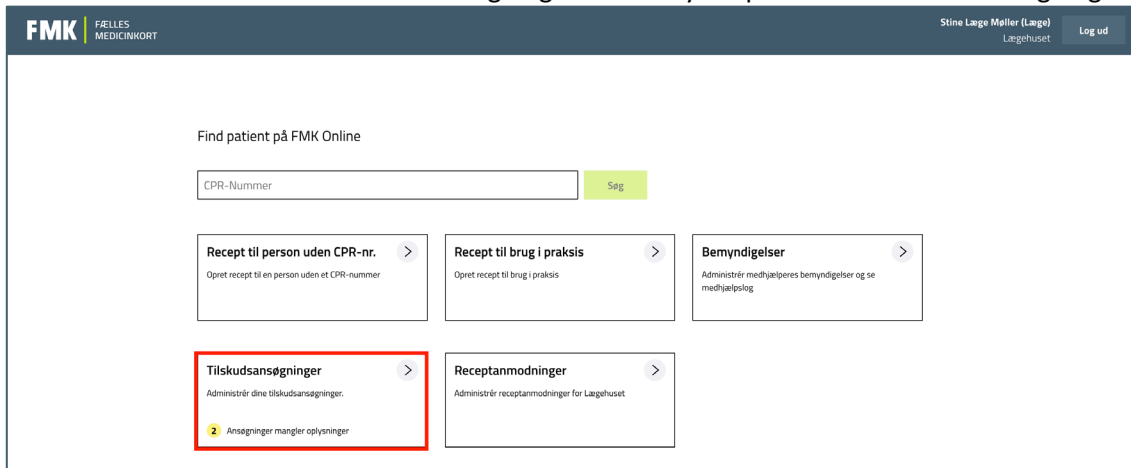
Du skal vælge ansættelsessted. Du skal fremsøge dit eget ydernummer (6 cifre) eller Sygehus (SKS-kode 7 cifre). Har du ikke noget ydernummer skal du i stedet for Registreret organisation vælge Anden organisation angivet ved navn og skrive navnet for dit arbejdssted. Herved kan der oprettes tilskudsansøgninger, hvor ydernummeret 990027 indsættes automatisk.

OBS: Lægers adgang med privat signatur (NemID nøglekort eller MitID) har nogle begrænsninger.

Det er ikke muligt at oprette tilskudsansøgninger til Lægemiddelstyrelsen med privat login.

1.2 Tilskudsansøgninger

I FMK-online kan du se dine tilskudsansøgninger ved at trykke på boksen "Tilskudsansøgninger"



The screenshot shows the FMK-online interface. At the top left is the FMK logo with the text 'FÆLLES MEDICINKORT'. At the top right, the user is identified as 'Stine Løge Møller (Læge)' at 'Lægehuset', with a 'Log ud' button. The main content area is titled 'Find patient på FMK Online' and features a search bar for 'CPR-Nummer' with a green 'Søg' button. Below the search bar are five menu items, each with a right-pointing arrow: 'Recept til person uden CPR-nr.', 'Recept til brug i praksis', 'Bemyndigelser', 'Tilskudsansøgninger' (highlighted with a red border), and 'Receptanmodninger'. The 'Tilskudsansøgninger' item includes the text 'Administrér dine tilskudsansøgninger.' and a yellow notification icon with the text '2 Ansøgninger mangler oplysninger'.

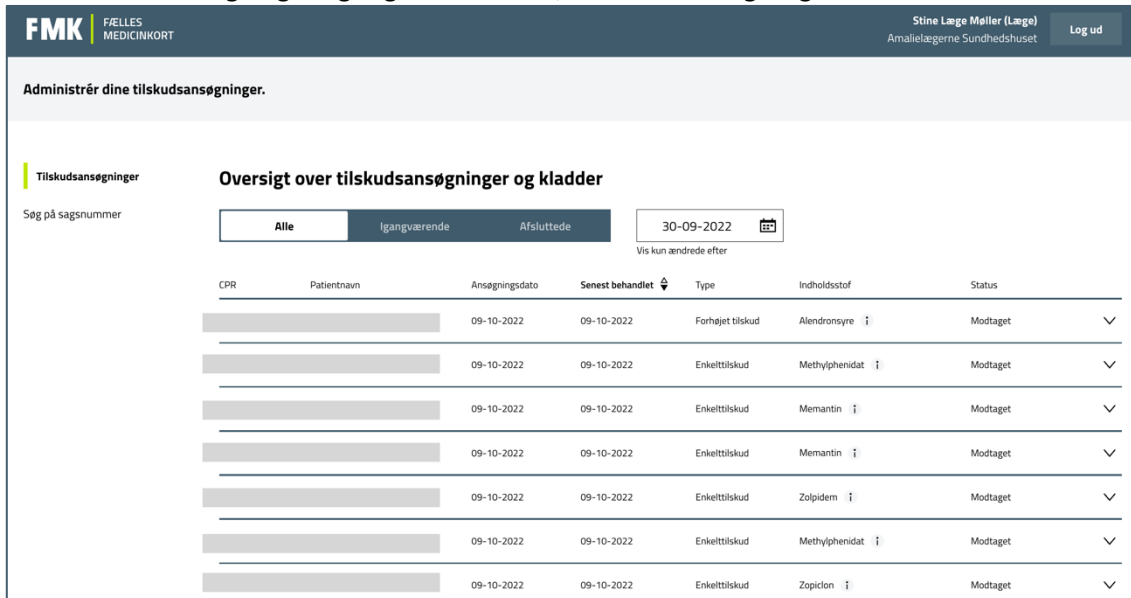
Her kan du få et overblik over dine tilskudsansøgninger og administrere igangværende tilskudsansøgninger.

1.3 Administrér tilskudsansøgninger

Tryk på boksen "Tilskudsansøgninger".

Du vil blive præsenteret for nedenstående skærbillede hvor følgende information findes:

- Se antal ansøgninger, der mangler oplysninger
- Se tilskudsansøgninger og deres status (bevilget, afslået, mangler oplysninger)
- Besvare vores anmodning om yderligere oplysninger
- Læse ansøgninger og sagsdokumenter, herunder afslagsbegrundelser



The screenshot shows the FMK (Fælles Medicinkort) interface for administering subsidy applications. The user is logged in as Stine Løge Møller (Løge) at Amalielægerne Sundhedshuset. The page title is "Administrér dine tilskudsansøgninger".

On the left, there is a sidebar with "Tilskudsansøgninger" and a search input "Søg på sagsnummer".

The main content area is titled "Oversigt over tilskudsansøgninger og kladder". It features a filter menu with "Alle" (selected), "Igangværende", and "Afsluttede". A date filter is set to "30-09-2022". Below the filters is a table with the following columns: CPR, Patientnavn, Ansøgningsdato, Senest behandlet, Type, Indholdsstof, and Status. The table contains 7 rows of application data.

CPR	Patientnavn	Ansøgningsdato	Senest behandlet	Type	Indholdsstof	Status
[redacted]	[redacted]	09-10-2022	09-10-2022	Forhøjet tilskud	Alendronsyre	Modtaget
[redacted]	[redacted]	09-10-2022	09-10-2022	Enkelttilskud	Methylphenidat	Modtaget
[redacted]	[redacted]	09-10-2022	09-10-2022	Enkelttilskud	Memantin	Modtaget
[redacted]	[redacted]	09-10-2022	09-10-2022	Enkelttilskud	Memantin	Modtaget
[redacted]	[redacted]	09-10-2022	09-10-2022	Enkelttilskud	Zopiclon	Modtaget
[redacted]	[redacted]	09-10-2022	09-10-2022	Enkelttilskud	Methylphenidat	Modtaget
[redacted]	[redacted]	09-10-2022	09-10-2022	Enkelttilskud	Zopiclon	Modtaget

Som udgangspunkt vises alle ansøgninger, søgt af dig (dit autorisations-ID).

Du kan også søge på sagsnummer, ved at trykke på "Søg på sagsnummer" og angive sagsnummeret.



This screenshot shows the search interface for subsidy applications. It features a search input field with the placeholder text "Søg på sagsnummer" and a "Søg" button.

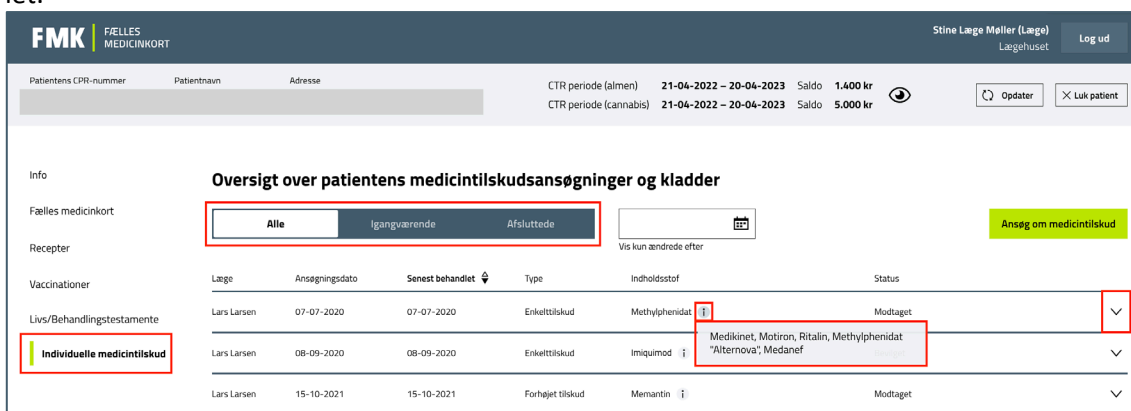
Tryk "Søg"

1.3.1 Administrér tilskudsansøgninger for patient

Hvis du har fremsøgt patient ved at indtaste CPR-nr. i feltet "Find patient på FMK-online", listes alle tilskudssager på pågældende patient.



Tilskudssagerne på den enkelte patient findes ved at vælge "Individuelle medicintilskud" i panelet.



Der kan være felter, der er tomme ved enkelttilskudsansøgninger. Dette er ved ansøgninger på magistrelt fremstillede lægemidler eller ansøgninger på lægemidler, der kræver udleveringstil-ladelse. Det kan også være på ansøgninger, hvor der er ansøgt på papir.

1.3.1.1 Filtrering

I oversigten kan der filtreres i visningen ved at trykke på

- Alle
- Igangværende
- Afsluttede
- Angiv dato – når dato angives vises kun ændrede tilskudsansøgninger efter angivet dato.

1.3.1.2 Mouseover

Ved at holde musen over indholdsstof vises hvilke lægemidler, det drejer sig om.

1.3.1.3 Sortere kolonner

Du kan sortere på alle kolonner ved at klikke på pilene ved kolonneoverskrifterne. Pilen kommer frem når du trykker på overskriften.

1.3.1.4 Detaljer om tilskudsansøgning

Detaljer om tilskudsansøgningen kan ses ved at trykke på "pil" i højre side af oversigten. Herved foldes detaljer ud.

1.3.1.5 Rediger tilskudsansøgning i kladdetilstand

For at redigere tilskudsansøgningen kan du under tilskudsansøgningens detaljer vælge følgende:

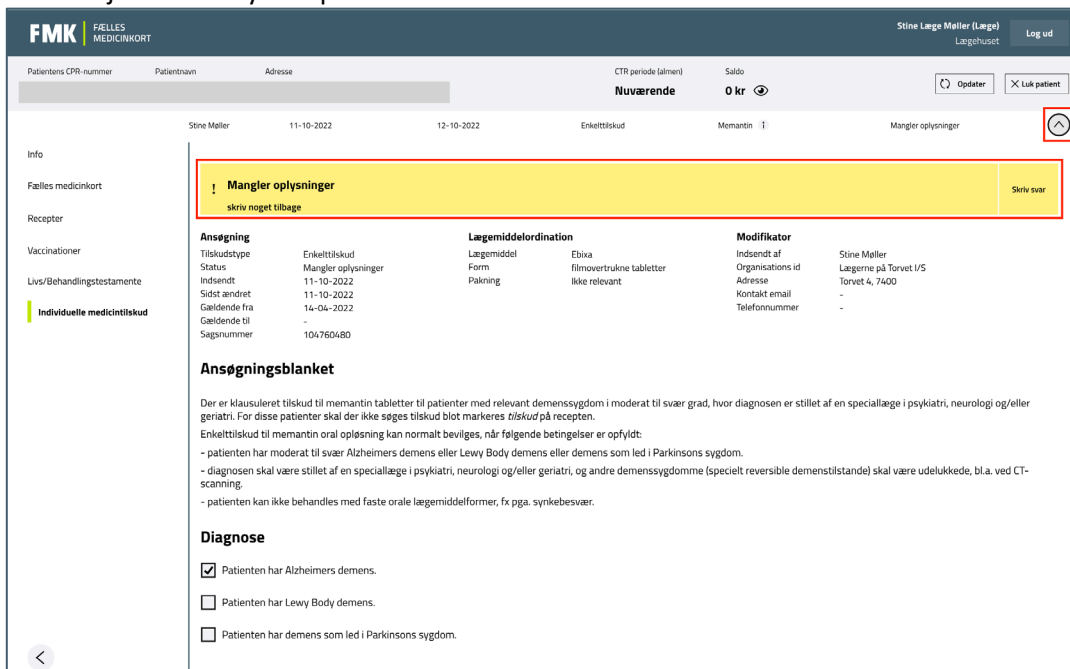
- Redigér/Indsend kladde
- Slet kladde

1.4 Status betydning

Status	Betydning
Modtaget	Når du har indsendt en ansøgning til os, vil du med det samme kunne se den i dit oversigtsbillede med denne status.
Bevilget	Ansøgningen er bevilget. Der sendes en bevilling til patienten, samt der overføres til CTR (det Centrale Tilskuds Register) natten efter vi har givet bevillingen.
Udløbet	Patientens bevilling er udløbet.
Afvist	Ansøgningen er afvist fordi patienten allerede har en gyldig bevilling til det ansøgte indholdsstof/lægemiddel, eller patienten har en terminalbevilling.
Afslået	Ansøgningen har fået afslag fordi patienten, som hovedregel, ikke opfylder kriterierne for at få tilskud til det ansøgte lægemiddel. Afslaget kan læses ved at "åbne" sagen og klikke på linket Afslag under Bilag.
Annuleret	Ansøgningen er annulleret.
Mangler oplysninger	Ansøgningen kan ikke færdigbehandles, da vi mangler yderligere oplysninger.
Indsendte oplysninger under behandling	Anmodning om yderligere oplysninger er besvaret

1.5 Besvarelse af anmodning om yderligere oplysninger

Vis detaljer ved at trykke ”pil ned”



FMK FÆLLES MEDICINWORT Stine Løge Møller (Læge) Lægehuset Log ud

Patientens CPR-nummer Patientnavn Adresse CTR periode (almen) Saldo
Nuværende 0 kr Opdater Luk patient

Stine Møller 11-10-2022 12-10-2022 Enkelttidskud Memantin Mangler oplysninger

Mangler oplysninger Skriv svar

Ansøgning

Ansøgning	Lægemiddelordination	Modifikator
Tidskudstype: Enkelttidskud	Lægemiddel: Ebixa	Indsendt af: Stine Møller
Status: Mangler oplysninger	Form: filmovertrukne tabletter	Organisations id: Lægerne på Torvet I/S
Indsendt: 11-10-2022	Pakning: Ikke relevant	Adresse: Torvet 4, 7400
Sidst ændret: 11-10-2022		Kontakt email: -
Gældende fra: 14-04-2022		Telefonnummer: -
Gældende til: -		
Sagsnummer: 104760480		

Ansøgningsblanket

Der er klausureret tidskud til memantin tabletter til patienter med relevant demenssygdom i moderat til svær grad, hvor diagnosen er stillet af en speciallæge i psykiatri, neurologi og/eller geriatri. For disse patienter skal der ikke søges tidskud blot markeres *tidskud* på recepten.

Enkelttidskud til memantin oral opløsning kan normalt bevilges, når følgende betingelser er opfyldt:

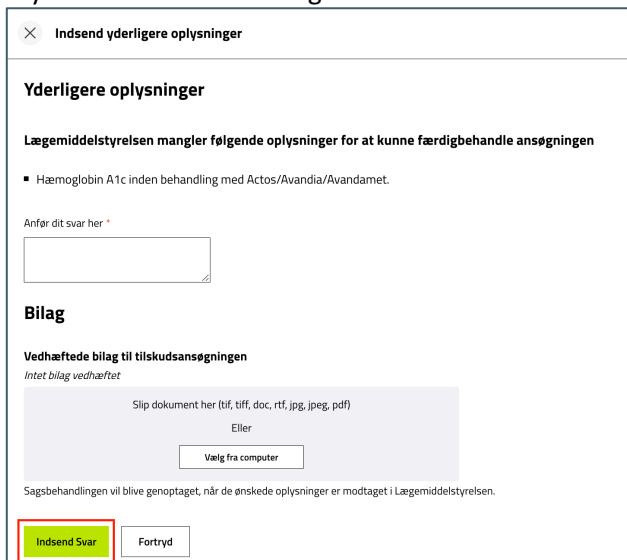
- patienten har moderat til svær Alzheimers demens eller Lewy Body demens eller demens som led i Parkinsons sygdom.
- diagnosen skal være stillet af en speciallæge i psykiatri, neurologi og/eller geriatri, og andre demenssygdomme (specielt reversible demenstilstande) skal være udelukkede, bl.a. ved CT-scanning.
- patienten kan ikke behandles med faste orale lægemiddelformer, fx pga. synkebesvær.

Diagnose

- Patienten har Alzheimers demens.
- Patienten har Lewy Body demens.
- Patienten har demens som led i Parkinsons sygdom.

Du kan her se hvilke oplysninger der mangler.

Tryk ”Skriv svar” for at angive dit svar.



Indsend yderligere oplysninger

Yderligere oplysninger

Lægemiddelstyrelsen mangler følgende oplysninger for at kunne færdigbehandle ansøgningen

- Hæmoglobin A1c inden behandling med Actos/Avandia/Avandamet.

Anfør dit svar her *

Bilag

Vedhæftede bilag til tilskudsansøgningen

Intet bilag vedhæftet

Slip dokument her (tif, tiff, doc, rtf, jpg, jpeg, pdf)

Eller

Vælg fra computer

Sagsbehandlingen vil blive genoptaget, når de ønskede oplysninger er modtaget i Lægemiddelstyrelsen.

Indsend Svar Fortryd

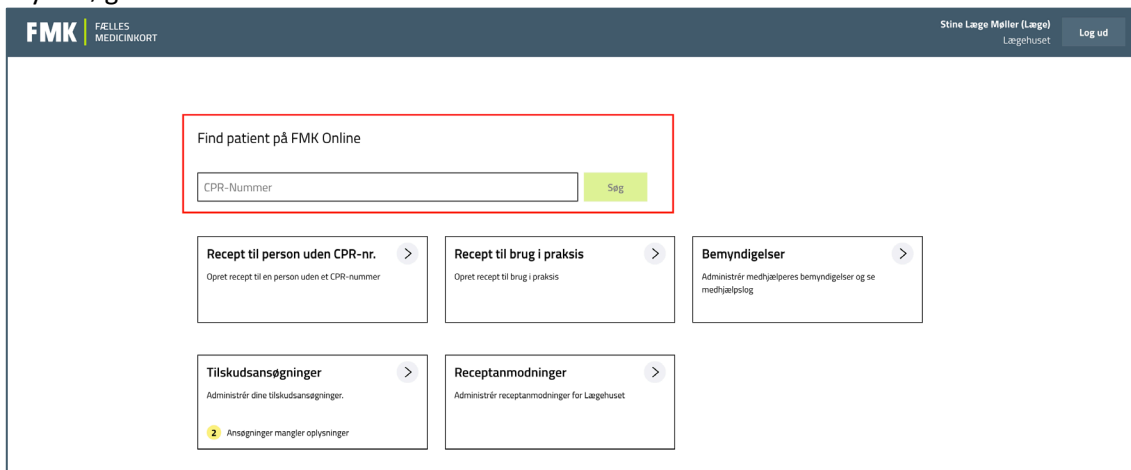
Du har her mulighed for at besvare vores anmodning om yderligere oplysninger og tilføje evt. bilag. Tryk på ”Indsend Svar”.

Der returneres til oversigten og sagen vises nu med ny status ”Manglende oplysninger under behandling”.

OBS: Det er kun læger med tilknytning til samme ydernummer/SKS-kode, der må indsende svar. I andre tilfælde må der sendes en ny ansøgning.

1.6 Fremsøg patient ved at angive CPR-nummer

Du kan fremsøge en patient ved at indtaste CPR-nummer i feltet "Find patient på FMK-online". Tryk "Søg".



The screenshot shows the FMK Online interface. At the top, there is a header with the FMK logo and the text 'FÆLLES MEDICINKORT'. On the right, the user is logged in as 'Stine Læge Møller (Læge) Lægehuset' with a 'Log ud' button. The main content area features a search box titled 'Find patient på FMK Online' with a 'CPR-Nummer' input field and a 'Søg' button. Below the search box are five menu items, each with a right-pointing arrow: 'Recept til person uden CPR-nr.', 'Recept til brug i praksis', 'Bemyndigelser', 'Tilskudsansøgninger', and 'Receptanmodninger'.

Du kommer herefter videre og får mulighed for følgende:



The screenshot shows the FMK Online welcome page. The header is the same as in the previous screenshot. Below the header, there is a search bar with fields for 'Patientens CPR-nummer', 'Patientnavn', and 'Adresse', along with 'Opdater' and 'Luk patient' buttons. The main content area features a large heading 'Velkommen til det nye FMK Online' and a sub-heading 'Tryk på fanebladet i menuen til venstre for at tilgå den information du ønsker at se'. Below this, there is a warning: 'Vær opmærksom på, at alle følgende betingelser skal være opfyldt for berettiget adgang'. A list of conditions follows: 'Man skal have borgeren i aktuell behandling, eller have indhentet samtykke fra borgeren, og', 'Oplysningerne skal være nødvendige i forhold til behandlingen, og', and 'Oplysningerne skal anvendes med henblik på at sikre kvaliteten, sikkerheden og effekten af patientens lægemiddelanvendelse'. On the left side, there is a vertical menu with the following items: 'Info', 'Fælles medicinkort', 'Recepter', 'Vaccinationer', 'Livs/Behandlingstestamente', and 'Individuelle medicintilskud'.

Info: Generel information om adgang og brug af data i FMK

Fælles medicinkort: Henter patientens aktuelle medicinkort

Vaccinationer: Henter patientens vaccinationer/planlagte vaccinationsforløb

Livs/Behandlingstestamente: Henter patientens evt. livs/behandlingstestamente

Individuelle medicintilskud: Henter patientens ansøgninger og giver mulighed for at ansøge om medicintilskud og besvare anmodning om yderligere oplysninger.

1.7 Ansøg om medicintilskud

Når en patient er fremsøgt er der følgende muligheder for at oprette en tilskudsansøgning:

- Opret tilskudsansøgning **uden** eksisterende lægemiddelordination
Vælg 'Individuelle medicintilskud' i panelet til venstre
- Opret tilskudsansøgning **i forbindelse med** oprettelse af lægemiddelordination
Vælg 'Fælles medicinkort' i panelet til venstre

1.7.1 Opret tilskudsansøgning uden lægemiddelordination

Vælg Individuelle tilskud i panelet til venstre



The screenshot shows the FMK Medicinkort interface. At the top, there is a header with 'FMK FÆLLES MEDICINKORT' and user information 'Stine Læge Møller (Læge) Lægehuset Log ud'. Below the header, there is a patient information section with fields for 'Patientens CPR-nummer', 'Patientnavn', and 'Adresse'. To the right of these fields, there is a table showing CTR periods and balances:

CTR periode (almen)	21-04-2022 – 20-04-2023	Saldo	1.400 kr
CTR periode (cannabis)	21-04-2022 – 20-04-2023	Saldo	5.000 kr

Below this, there is a section titled 'Oversigt over patientens medicintilskudsansøgninger og kladder'. It includes a filter for 'Fælles medicinkort' with options 'Alle', 'Igangværende', and 'Afsluttede'. A button 'Ansøg om medicintilskud' is highlighted in yellow. Below this is a table of medication requests:

Læge	Ansøgningsdato	Senest behandlet	Type	Indholdsstof	Status
Lars Larsen	07-07-2020	07-07-2020	Enkelttilskud	Methylphenidat	Modtaget
Lars Larsen	08-09-2020	08-09-2020	Enkelttilskud	Imiquimod	Bevilget

At the bottom left, there is a button 'Individuelle medicintilskud' highlighted in red.

Når patienten er fremsøgt vil det være muligt at se information om patientens CTR saldo og tilskudstype.

Ved at trykke på "øjjet" ved CTR perioderne, kan man se yderligere information om CTR perioderne:



The screenshot shows a dialog box titled 'CTR perioder'. It is divided into two sections: 'Nuværende' and 'Forrige'.

Nuværende

Tilskudstype	Almen/voksen
Aktuel tilskudssats	85%
Saldo type	Almen
Saldo	1.400 kr.
CTR periode	21-04-2022 – 20-04-2023
Udligningsbeløb	-50 kr. (overf. 0 kr.)
Saldo type	Cannabis
Saldo	5.000 kr.
CTR periode	21-04-2022 – 20-04-2023
Udligningsbeløb	-

Forrige

Tilskudstype	Almen/voksen
Aktuel tilskudssats	85%
Saldo type	Almen
Saldo	0 kr.
CTR periode	-
Udligningsbeløb	-

At the bottom left, there is a 'Luk' button.

Tryk "Ansøg om medicintilskud"

Du kan nu vælge mellem 3 typer af tilskudsansøgninger.

- Enkelttilskud
- Forhøjet tilskud
- Terminaltilskud

✕ Opret ansøgning

Tilskud

Enkelttilskud
Forhøjet tilskud
Terminaltilskud

Registrerede lægemidler
Andre lægemidler

Nulstil

Indsend ansøgning
Gem kladde
Fortryd

Gældende for alle typer af ansøgninger er følgende:

- **Tilføj bilag**
Man kan tilføje bilag til en ansøgning som fx epikrise, røntgenbeskrivelse eller medicinlister. Følgende formater kan anvendes: word, jpg, pdf, rtf og tif.
- **E-mail**
Du **kan** angive en e-mail, hvorved du vil blive notificeret på mail, når der sker ændringer til din ansøgning (fx bevilget, mangler oplysninger, afslag, afvist eller udløbet).

1.7.1.1 Enkelttilskud

Fremsøg lægemiddel

✕ Opret ansøgning

Tilskud

Enkelttilskud
Forhøjet tilskud
Terminaltilskud

Registrerede lægemidler
Andre lægemidler

Nulstil

Kilde	ATC-Kode	Tilskud
Medicinpriser	N06BA04 (Methylphenidat)	-

En ansøgningsblanket kan se sådan ud:

Ansøgningsblanket

Enkelttilskud kan normalt bevilges når diagnosen er stillet af en *speciallæge i relevant speciale*, som også har indledt behandlingen samt, når patienten opfylder ét af kriterierne i punkt a, som er anbefalet af Medicintilskudsnet.

17-12-2019 a. Diagnose

Patienten har hyperkinetiske forstyrrelser og opmærksomhedsforstyrrelser (ADHD)

Patienten har narkolepsi

Anden

b. Effekt

Hvis effekten ikke er oplyst tidsbegrænses bevillingen til 6 måneder.

Patienten har effekt af behandling med methylphenidat i monoterapi

c. Eventuel anden begrundelse / andre relevante oplysninger

Ikrafttrædelsesdato

Gyldig fra

(dd-mm-åååå)

Bilag

Vedhæftede bilag til tilskudsansøgningen

Intet bilag vedhæftet

Slip dokument her (tif, tiff, doc, rtf, jpg, jpeg, pdf)

Eller

Kontakt

Den blanket, der vises, vil være styret af valget af lægemiddel. Der findes en del foruddefinerede blanketter fx til ADHD eller demens behandling. For de lægemidler, der ikke har en specifik blanket, vil der vises en standard blanket.

Ved markering i "Andre lægemidler" får du mulighed for at angive lægemiddel med fritext. Denne mulighed vælges når du skal søge tilskud til magistret fremstillede lægemidler udenfor det nationale magistrelle stamdatasæt eller lægemidler, der kræver udleveringstilladelse. Er der allerede givet en udleveringstilladelse, skriv da venligst tilladelsens journal nr. i ansøgningen.

✕ Opret ansøgning

Tilskud

Enkelttilskud Forhøjet tilskud Terminaltilskud

Registrerede lægemidler **Andre lægemidler**

Navn på lægemiddel *

Test lægemiddel

15 ud af 100 tegn

Form *

afdelte depotgranulater

En ansøgningsblanket kan se sådan ud:

Ansøgningsblanket

Oplys diagnose/indikation for behandling med lægemidlet

Hvilken udredning er foretaget og med hvilket resultat?

Oplys samtlige andre lægemidler eller behandlingsmetoder, der er forsøgt og med hvilket resultat

Lægemiddelnavn	Dosis	Behandlingsvarighed (dage)	Observerede bivirkninger / manglende effekt
<input type="text"/>	<input type="text"/>	<input type="text"/>	<input type="text"/>

Tilføj række +

Beskriv effekten af behandlingen med det ansøgte lægemiddel, hvis det er afprøvet

Er der andre oplysninger, som du mener, er relevante for vores vurdering af ansøgningen?

Ikrafttrædelsesdato

Gyldig fra

08-05-2022

(dd-mm-åååå)

Bilag

Vedhæftede bilag til tilskudsansøgningen

Inet bilag vedhæftet

Slip dokument her (tif, tiff, doc, rtf, jpeg, png, pdf)

Eller

Vælg fra computer

Kontakt

Angiv din emailadresse, hvis du ønsker at få tilsendt en mail, når ansøgningen er blevet behandlet i Lægemiddelstyrelsen.

Kontakt-email

Husk kontakt-email

Indsend ansøgning Gem kladder Fortryd

Tryk "Indsend ansøgning"

Det er muligt at gemme arbejdet som **kladder**. Kladden kan senere hentes frem, gøres færdig og indsendes.

Forsøger man at oprette Enkelt tilskud på et lægemiddel, der har generelt tilskud vises det således

✕ Opret ansøgning

Tilskud

Enkelttilskud
 Forhøjet tilskud
 Terminaltilskud

Registrerede lægemidler
 Andre lægemidler

Kilde	ATC-Kode	Tilskud
Medicinpriser	J01CE02 (Phenoxymethylpenicillin)	• Generelt tilskud

! Det er ikke muligt at søge enkelttilskud, da det valgte lægemiddel har generelt tilskud. Patienten får automatisk tilskud når lægemidlet ordineres på recept.

1.7.1.2 Forhøjet tilskud

Fremsøg lægemiddel

✕ Opret ansøgning

Tilskud

Enkelttilskud
 Forhøjet tilskud
 Terminaltilskud

Kilde	ATC-Kode	Tilskud
Medicinpriser	N03AX14 (Levetiracetam)	• Generelt tilskud

Pakning *

Keppra 100 stk. (blister) 003070 (UCB Nordic)

Angiv oplysninger på ansøgningsblanket

Ansøgningsblanket

Forhøjet tilskud til et lægemiddel kan bevilges, hvis patienten af særlige grunde ikke kan benytte de billigere synonyme (med samme indholdsstof) lægemidler, som er årsagen til, at der ikke er fuldt tilskud til det ansøgte lægemiddel. Som hovedregel skal behandling med de billigere alternativer være forsøgt, og der skal være observeret unacceptable bivirkninger ved behandlingen.

Diagnose

Angiv hvorfor patienten er i behandling

(Ingen label)

Behandlingsforsøg

Angiv hvilke billigere synonyme lægemidler patienten har været forsøgt behandlet med, varighed af behandlingen, samt de bivirkninger (eller evt. manglende effekt), der er observeret under behandlingen. Med mindre der er tale om meget alvorlige bivirkninger (fx. allergisk reaktion), vil det ikke være nok, at der kun er foretaget et behandlingsforsøg.

Ingen titel

Lægemiddel (find evt. oplysningen i FMK)	Behandlingsvarighed (angives i dage uger eller måneder)	Observerede bivirkninger

×

Tilføj række +

Allergi

Hvis patienten har dokumenterede allergier overfor indholdsstoffer i de billigere produkter, kræves ikke behandlingsforsøg med disse produkter.

Allergier angives her:

(Ingen label)

Epilepsipatienter med særlig høj terapeutisk tærskel

Der kan eventuelt bevilges forhøjet tilskud til et lægemiddel mod epilepsi, som er dyrere end tilskudsprisen, til epilepsipatienter, som har en høj terapeutisk tærskel, og som er vanskelige at indstille på terapeutisk dosis uden at få klinisk unacceptable bivirkninger. For lægemidler, der indeholder lamotrigin eller topiramet, kan der bevilges forhøjet tilskud til epilepsipatienter, som efter optitrering først blive anfaldsfrie eller opnår acceptabel anfaldskontrol ved en medicinfastende plasmakoncentration (målt umiddelbart før indtag af morgendosis) af lamotrigin/topiramet på over 30 mikromol/L.

Angiv dato for påbegyndelse af behandling og optitrering med det ansøgte lægemiddel:

(dd-mm-åååå)

Angiv plasmakoncentration(er) ved anfaldsfrihed/acceptabel anfaldskontrol på det ansøgte lægemiddel:

(Ingen label)

Andet

Hvis der er andre særlige grunde til, at patienten ikke kan anvende de billigere synonyme lægemidler, kan det angives her:

(Ingen label)

Ikrafttrædelsesdato

Gyldig fra

(dd-mm-åååå)

Bilag

Vedhæftede bilag til tilskudsansøgningen

#teet bilag vedhæftet

Slip dokument her (tif, tiff, doc, rtf, jpg, jpeg, pdf)

Eller

Vejl. fra computer

Kontakt

Angiv din emailadresse, hvis du ønsker at få tilsendt en mail, når ansøgningen er blevet behandlet i Lægemiddelstyrelsen.

Kontakt-email

Husk kontakt-email

Indsend ansøgning
Gem kladde
Fortryd

Tryk "Indsend ansøgning"

Det er muligt at gemme arbejdet som **kladde**. Kladden kan senere hentes frem, gøres færdig og indsendes.

Hvis du får valgt et lægemiddel, eller en pakning, der ikke kan søges forhøjet tilskud til, vil du få vist denne fejlmeddelelse

✕ Opret ansøgning

Tilskud

Enkelttilskud **Forhøjet tilskud** Terminaltilskud

🔍 Ezetimib/Simvastatin "Krka", tabletter, Simvastatin og ezetimib Nulstil

Kilde ATC-Kode Tilskud

Medicinpriser C10BA02 (Simvastatin og ezetimib) -

! Det er ikke muligt at søge forhøjet tilskud til det valgte lægemiddel

1.7.1.3 Terminaltilskud

OBS: Hvis patienten allerede er bevilliget Terminaltilskud, skal der ikke søges andre former for tilskud. Patienten får da allerede 100% i tilskud til al medicin ordineret på recept.

Ved markering af "Terminaltilskud" kan en ansøgningsblanket se sådan ud:

Angiv oplysninger:

✕ Opret ansøgning

Tilskud

Enkelttilskud Forhøjet tilskud **Terminaltilskud**

Ansøgningsblanket

Patientens hoveddiagnose(r) og helbredstilstand 10-11-2021:

Angiv patientens hoveddiagnoser:

(Ingen label) *

Beskriv patientens nuværende tilstand samt den forventede udvikling i patientens sygdom:

(Ingen label) *

Angiv patientens forventede restlevetid:

(Ingen label) *

Erklæring:

Jeg erklærer hermed, at patienten er døende, og at:

hospitalets behandling med henblik på helbredelse må anses for udsigtsløs, og

patienten kun kan forventes at leve i kort tid (få uger til få måneder).

Tilbagevirkende kraft

Startdato for en bevilling af terminaltilskud beregnes altid ud fra den dato, vi har modtaget ansøgningen. Vi bevilger automatisk med 4 dages tilbagevirkende kraft. I særlige tilfælde kan vi bevilge med op til 3 måneders tilbagevirkende kraft. Hvis patienten er død på ansøgningstidspunktet, kan vi bevilge med op til 6 måneders tilbagevirkende kraft. Varigheden på 12 måneder beregnes ud fra startdatoen for bevillingen.

Begrundelse for anden ikrafttrædelsesdato:

(Ingen label)

Om terminaltilskud

En læge kan ansøge om terminaltilskud til den døende patient, når patienten er indtrådt i den terminale fase af sin sygdom, hvor det er helt oplagt, at patientens forventede restlevetid er på få uger til få måneder, og hospitalsbehandling med henblik på helbredelse er udsigtsløs. Terminaltilskuddet er til patienter, der vælger at dø i eget hjem eller på hospice, og fx plejes af nærtstående, kommunen eller personalet på et hospice.


En patient er ikke berettiget til terminaltilskud på det tidspunkt, hvor patienten får stillet en malign diagnose eller får konstateret anden alvorlig sygdom, medmindre patienten allerede på det tidspunkt er døende og kun forventes at leve i kort tid (få uger til få måneder).

Bevillingen er tidsbegrænset i 12 måneder.

En bevilling er terminaltilskud dækker alle patientens udgifter til medicin ordineret på recept. Også medicin, der ikke er tilskudsberettiget og håndlæbsmedicin. En bevilling af terminalskud dækker IKKE ernæringsprodukter (fx Nutridrik eller Fresubin, kosttilskud (fx Unikaik eller Mablet) eller sygeplejeartikler (fx bleer eller sprøjter).

Ikrafttrædelsesdato

Gyldig fra

31-10-2022 

(dd-mm-åååå)

Bilag

Vedhæftede bilag til tilskudsansøgningen

Inet bilag vedhæftet

Slip dokument her (tif, tiff, doc, rtf, jpg, jpeg, pdf)

Eller

Vælg fra computer

Kontakt

Angiv din emailadresse, hvis du ønsker at få tilsendt en mail, når ansøgningen er blevet behandlet i Lægemiddelstyrelsen.

Kontakt-e-mail

Husk kontakt-e-mail

Indsend ansøgning Gem kladder Fortryd

Tryk "Indsend ansøgning"

Det er muligt at gemme arbejdet som **kladder**. Kladden kan senere hentes frem, gøres færdig og indsendes.

1.7.2 Opret tilskudsansøgning ved "Opret lægemiddelordination"

Fremsøg patient og vælg Fælles medicinkort i panelet til venstre. Du kan nu oprette en ny ordination ved at klikke på "Opret ordination".

Der kan kun søges Enkelt tilskud eller Forhøjet tilskud ifbm. Opret ordination. Terminaltilskud går på tværs af ordinationer og skal derfor oprettes som ovenfor beskrevet.

I følgende tilfælde vil det være muligt at oprette tilskudsansøgning på lægemiddel ved oprettelse af ordination:

1.7.2.1 Hvis det ordinerede lægemiddel ikke er tilskudsberettiget

✕ Opret lægemiddelordination
Lægemiddel | Behandlingsperiode | Dosering | Tilskud | Recept

Trin 1 af 5: Lægemiddel

Registrerede lægemidler

Andre lægemidler

Nulstil

Kilde	ATC-Kode	Tilskud
Medicinpriser	N06BA04 (Methylphenidat)	-

Vis substitutioner

 Lægemidlet må ikke substitueres

 Administrationsvej *

Oral anvendelse
▼

 Fritekst indikation

 Indikation *

Vælg indikation
▼

 Patienten har bedt om privatmarkering

i

Opret lægemiddelordination

Ritalin Uno | ... | ... | Tilskud | ...

Tilbage

Næste

Der kan søges Enkelt tilskud til alle lægemidler, der ikke har generelt tilskud.

1.7.2.2 Ved ordination af lægemiddel med klausuleret tilskud og hvor borger **ikke** opfylder tilskudsklausulet.

✕ Opret lægemiddelordination
Lægemiddel | Behandlingsperiode | Dosering | **Tilskud** | Recept

Trin 1 af 5: Lægemiddel

Registrerede lægemidler

Andre lægemidler

🔍 ■ Alnok, filmovertrukne tabletter, 10 mg, Cetirizin, DD, (Sandoz)
Nulstil

Kilde	ATC-Kode	Tilskud
Medicinpriser	R06AE07 (Cetirizin)	■ Klausuleret tilskud til håndkøbsmedicin

Vis substitutioner

Lægemidlet må ikke substitueres

Tilskudsklausul *

Opfylder tilskudsklausul: Kronisk allergisk sygdom

Opfylder ikke tilskudsklausul

Administrationsvej *

Oral anvendelse
▼

Fritekst indikation

Indikation *

Vælg indikation
▼

i

Opret lægemiddelordination

Alnok | ... | ... | Tilskud | ...

Tilbage

Næste

Der kan ansøges om enkelttilskud eller forhøjet til lægemidlet. Betingelsen for Forhøjet tilskud til et lægemiddel hvor klausulbetingelsen ikke er opfyldt er, at der også er ansøgt og hvilget et enkelttilskud.

1.7.2.3 Ved markering af "Lægemidlet må ikke substitueres"

✕ Opret lægemiddelordination
Lægemiddel | Behandlingsperiode | Dosering | Tilskud | Recept

Trin 1 af 5: Lægemiddel

Registrerede lægemidler

Andre lægemidler

🔍 ● Selo-zok, depottabletter, 100 mg, Metoprolol, DD, (Recordati)
Nulstil

Kilde	ATC-Kode	Tilskud
Medicinpriser	C07AB02 (Metoprolol)	• Generelt tilskud

Vis substitutioner

Lægemidlet må ikke substitueres

Administrationsvej *

Oral anvendelse
▼

Fritekst indikation

Indikation *

Vælg indikation
▼

Patienten har bedt om privatmarkering

i

Opret lægemiddelordination

Selo-zok | ... | ... | Tilskud | ...

Tilbage

Næste

Der kan ansøges om forhøjet tilskud til lægemidlet. Ved ansøgning om forhøjet tilskud skal der vælges en specifik pakning. Forhøjet tilskud dækker forskellen mellem den valgte paknings pris og prisen på det billigste i substitutionsgruppen. Betingelsen for forhøjet tilskud er derfor, at lægemidlet kan substitueres.

✕ **Opret lægemiddelordination** Lægemiddel | Behandlingsperiode | Dosering **Tilskud** Recept

Trin 4 af 5: Tilskud

Jeg ønsker samtidig at oprette en medicintilskudsansøgning

Tilskud

Enkelttilskud **Forhøjet tilskud**

Pakning *

- Symbicort Forte Turbuhaler 60 doser 018121 (Paranova Danmark) ^

Vælg pakning

- Symbicort Forte Turbuhaler 60 doser 018121 (Paranova Danmark)
- Symbicort Forte Turbuhaler 180 doser (3x60) 018075 (Paranova Danmark)

1.8 Fejlbeskeder ved ansøgning

Nedenstående billeder er eksempler på advarsler som du præsenteres for, hvis du fx prøver at oprette tilskudsansøgning på noget der allerede er ansøgt på:

× **Opret ansøgning**

Tilskud

Enkelttilskud
Forhøjet tilskud
Terminaltilskud

Registrerede lægemidler
Andre lægemidler

Nulstil

Kilde	ATC-Kode	Tilskud
Medicinpriser	N02BE01 (Paracetamol)	• Generelt tilskud

! En ansøgning om enkelttilskud til et lægemiddel med samme ATC-kode og administrationsvej er under behandling.

× **Opret ansøgning**

Tilskud

Enkelttilskud
Forhøjet tilskud
Terminaltilskud

Registrerede lægemidler
Andre lægemidler

Nulstil

Kilde	ATC-Kode	Tilskud
Medicinpriser	N06DX01 (Memantin)	⊗ Klausuleret tilskud til receptpligtig medicin

👉 Ansøgning om forhøjet tilskud til denne pakning vil blive afvist, da der allerede er bevilget forhøjet tilskud til denne pakning.

! En ansøgning om forhøjet tilskud til denne pakning er under behandling.

1.9 Notifikationsmail

Hvis du har valgt at angive e-mailadresse på tilskudsansøgningen, vil du modtage en mail til, når tilskudsansøgningen skifter status til fx bevilget, mangler oplysninger eller afslået.

I den mail du modtager vil der være et "dybt link". Når du trykker på dette link vil du komme til FMK login. Når du har logget dig ind, kommer du direkte til den pågældende patient og tilskudsansøgning.

Eksempel på mailen:

Emne: Ændring i ansøgning om medicintilskud hos Sundhedsstyrelsen.

Der er sket en ændring i en eller flere af dine ansøgninger om medicintilskud, der er under behandling hos os. Følgende er sket i de enkelte sager:

Ansøgningen er imødekommet. Link til sagen: <https://fmk-online.dk/fmk/?profile=tilskud#tilskudssag=36126439>

Du kan se sagen(erne) via linket (fmk-online.dk) eller du kan gå ind på den pågældende ansøgning via dit statusbillede.

Denne e-mail kan ikke besvares.

Med venlig hilsen

Sundhedsstyrelsen
Enhed for Apoteker og Medicintilskud
Medicintilskud@dkma.dk
T: +45 44 88 96 96

1.10 Papiransøgninger

Tilskudssager som er udformet på papir, vil som hovedregel vises på samme måde som elektroniske ansøgninger.

Der vil dog være undtagelser hvor felter under kolonnerne ”læge” og ”Indholdsstof” i oversigtsbilledet vil være tomme.

Individuelle medicintilskud	Såre Møller	11-10-2022	11-10-2022	Erkættelse	Medhjælper	Mødager
Tilskudsbevilgninger	Såre Møller	11-10-2022	11-10-2022	Erkættelse	Memarin	Mødager
-	-	12-10-2022	12-10-2022	Erkættelse	Medhjælper	Mødager
-	-	12-10-2022	12-10-2022	Erkættelse	Atarsusta	Mødager
-	-	12-10-2022	12-10-2022	Erkættelse	Medhjælper	Bealigt
-	-	12-10-2022	12-10-2022	Erkættelse	...	Bealigt
Såre Møller	11-10-2022	12-10-2022	Erkættelse	Memarin	Mangler oplysninger	

Grunden til dette er, at vi ikke har lægens autorisations-id registreret på papiransøgninger (det er på dette nr. du registreres når du ansøger i FMK). På ansøgninger, hvor der har været søgt på ikke markedsførte lægemidler eller magistrelt fremstillede lægemidler, har vi som oftest ikke noget indholdsstof registreret i vores system, og der er derfor ingen data at vise i FMK. Du ser hvilket præparat, der er søgt til, ved at åbne sagen på den sorte pil i højre side.

1.1 Lægens medhjælp

Lægens medhjælp kan oprette tilskudsansøgninger som kladder hvorefter lægen kan arbejde videre med dem og indsende. Lægens medhjælp kan arbejde i tilskudsansøgningen så længe den har status ”Kladde”.

Medhjælperen kan ikke angive svar på yderligere oplysninger.

For mere information om log-in på FMK-online se ”Vejledning FMK-online”, afsnittet Log-in på FMK-online på Sundhedsdatastyrelsen hjemmeside:

<https://sundhedsdatastyrelsen.dk/da/registre-og-services/om-faelles-medicinkort/fmk-sundhedsprofessionelle>.

1.1.1 Administrér medhjælpere

For yderligere hjælp til bemyndigelse af medhjælpere og administrationen af allerede oprettede bemyndigelser, se vejledning ”Bemyndigelse på FMK-online”.

<https://sundhedsdatastyrelsen.dk/da/registre-og-services/om-faelles-medicinkort/fmk-sundhedsprofessionelle>.

1.2 Support

Vedrørende support til funktioniteterne i **tilskudsmodul** kontaktes Medicintilskudsafdelingen i Lægemiddelstyrelsen. Direkte telefon nr. er 44 88 96 96.

Hvis du har brug for support til **ordination-**, **recept-** eller **vaccinationsmodul** skal du kontakte SDS Servicedesk E-mail: servicedesk@sundhedsdata.dk
SDS Servicedesk Telefon: 3268 3900

Du kan også klikke på nedenstående link til Sundhedsdatastyrelsen hjemmeside for mere hjælp og viden.

<https://sundhedsdatastyrelsen.dk/da/registre-og-services/om-faelles-medicinkort/fmk-sundhedsprofessionelle>.

Har du brug for support til den **medarbejder signatur** skal du kontakte din IT-afdeling eller du kan finde hjælp her:

Nets Selvbetjening: <https://www.medarbejdersignatur.dk/>

Eller Nets kundesupport kontakt Telefon: 7224 7090 (åben mandag til fredag kl. 8.30. – 20.00)