

ACCU-CHEK® Solo

EN DE FR IT ES PT PTB NL DA NO SV FI PL CS AR

DIABETES MANAGER

Important Safety Information

Important Safety Information

Important Safety Information

Important Safety Information

Important Safety Information

Important Safety Information

Important Safety Information

Important Safety Information

Important Safety Information

Important Safety Information

Important Safety Information

Important Safety Information

Important Safety Information

Important Safety Information

Important Safety Information

Important Safety Information

Important Safety Information

Important Safety Information

Important Safety Information

Important Safety Information

Important Safety Information

Important Safety Information

Important Safety Information

Important Safety Information

Important Safety Information

Important Safety Information

Important Safety Information

Important Safety Information

Important Safety Information

Important Safety Information

Important Safety Information

Important Safety Information

Important Safety Information

Important Safety Information

Important Safety Information

Important Safety Information

Important Safety Information

Important Safety Information

Important Safety Information

Important Safety Information

Important Safety Information

Important Safety Information

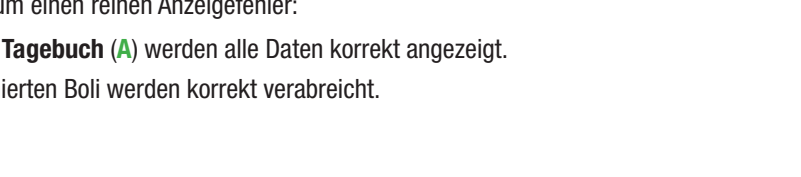
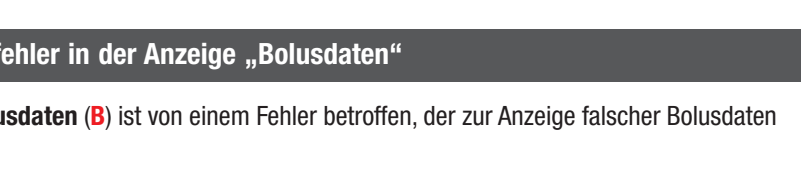
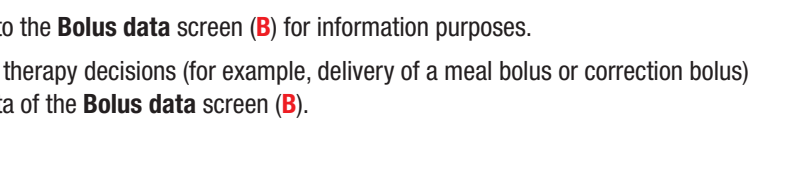
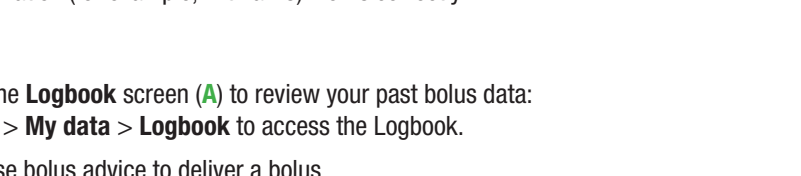
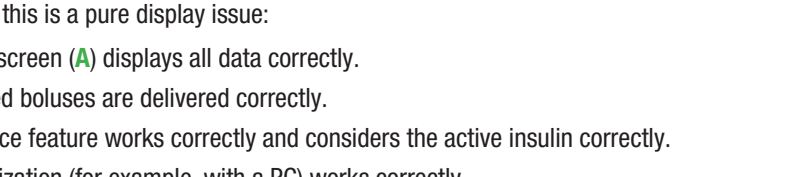

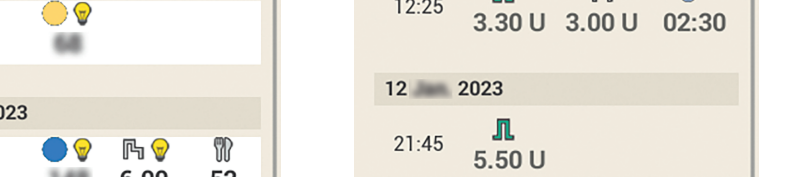
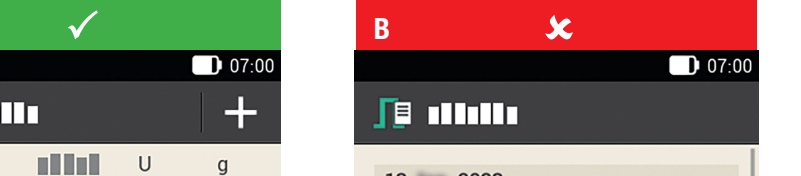
Important Safety Information

Important Safety Information

Important Safety Information

Important Safety Information

Important Safety Information



- Die Bolusvorschlagsfunktion funktioniert ordnungsgemäß und berücksichtigt auch das aktive Insulin ordnungsgemäß.
- Die Datensynchronisation (z. B. mit einem PC) funktioniert ordnungsgemäß.

Was ist zu beachten?

- ✓ Überprüfen Sie zurückliegende Bolusdaten ausschließlich in der Anzeige **Tagebuch (A)**: Tippen Sie auf **Hauptmenü** > **Meine Daten** > **Tagebuch**, um das Tagebuch aufzurufen.
- ✓ Nutzen Sie im Zweifelsfall zum Verabreichen eines Bolus den Bolusvorschlag.
- ✗ Verwenden Sie die Anzeige **Bolusdaten (B)** nicht zu Informationszwecken.
- ✗ Treffen Sie keine Therapieentscheidungen (z. B. Verabreichen eines Mahlzeitenbolus oder Korrekturbolus) auf Basis der in der Anzeige **Bolusdaten (B)** angezeigten Daten.



L’affichage **Historique bolus (B)** contient une erreur risquant de provoquer l’affichage de données de bolus incorrectes.

Veillez noter qu’il s’agit uniquement d’un problème d’affichage :

- L’affichage **Journal (A)** affiche toutes les données correctement.
- Tous les bolus programmés sont administrés correctement.
- La fonction de conseil bolus fonctionne correctement et prend en compte l’insuline active de manière correcte.
- La synchronisation des données (par exemple avec un PC) fonctionne correctement.

Comment procéder ?

- ✓ Utilisez toujours l’affichage **Journal (A)** pour vérifier vos données de bolus passées : Appuyez sur **Menu principal** > **Mes données** > **Journal** pour accéder au journal.
- ✓ En cas de doute, utilisez la fonction de conseil bolus pour administrer un bolus.
- ✗ Ne vous référez pas à l’affichage **Historique bolus (B)** pour rechercher des informations.
- ✗ Ne prenez aucune décision thérapeutique (par exemple l’administration d’un bolus de repas ou d’un bolus de correction) sur la base des données de l’affichage **Historique bolus (B)**.



La schermata **Dati bolo (B)** contiene un errore che può portare alla visualizzazione di dati bolo errati.

Il problema è esclusivamente di visualizzazione:

- La schermata **Diario (A)** visualizza tutti i dati correttamente.
- Tutti i boli programmati vengono erogati correttamente.
- Il consiglio bolo funziona correttamente e valuta l’insulina attiva in modo corretto.
- La sincronizzazione dati (ad es. con un PC) funziona correttamente.

Cosa fare?

- ✓ Utilizzare sempre la schermata **Diario (A)** per controllare i dati bolo passati: Toccare **Menu principale** > **Dati** > **Diario** per accedere al diario.
- ✓ In caso di dubbi, utilizzare il consiglio bolo per l’erogazione di un bolo.
- ✗ Non utilizzare come riferimento la schermata **Dati bolo (B)** per acquisire informazioni.
- ✗ Non prendere decisioni terapeutiche (ad es. erogazione del bolo pasto o del bolo di correzione) sulla base dei dati contenuti nella schermata **Dati bolo (B)**.



La pantalla **Datos de bolo (B)** contiene un error que puede provocar la visualización de datos de bolo incorrectos.

Se trata de un error exclusivo de la pantalla:

- La pantalla **Diario (A)** muestra todos los datos correctamente.
- Todos los bolos programados se administran correctamente.
- La función de recomendación de bolo funciona correctamente y contempla la insulina activa también de manera correcta.
- La sincronización de datos (por ejemplo, con un PC) funciona de forma correcta.

¿Qué es necesario hacer?

- ✓ Utilice siempre la pantalla **Diario (A)** para revisar los datos de bolo anteriores: Toque en **Menú principal** > **Mis datos** > **Diario** para acceder al Diario.
- ✓ En caso de duda, utilizar la recomendación de bolo para administrar un bolo.
- ✗ No consulte la pantalla **Datos de bolo (B)** para obtener o consultar información.
- ✗ No tome decisiones terapéuticas (por ejemplo, la administración de un bolo de comida o un bolo corrector) en función de los datos que aparecen en la pantalla **Datos de bolo (B)**.

PT Erro de apresentação no ecrã Dados de bolus

O ecrã **Dados de bolus (B)** contém um erro que pode fazer com que sejam apresentados dados de bolus incorretos.

Note que este é simplesmente um puro problema de apresentação:

- O ecrã **Livro de registo (A)** apresenta todos os dados corretamente.
- Todos os bolus programados são administrados corretamente.
- A funcionalidade de aconselhamento de bolus funciona corretamente e considera a insulina ativa corretamente.
- A sincronização de dados (por exemplo, com um PC) funciona corretamente.

O que fazer?

- ✓ Utilize sempre o ecrã **Livro de registo (A)** para examinar os seus dados de bolus anteriores: Para aceder ao Livro de registo, toque em **Menu principal** > **Meus dados** > **Livro de registo**.
- ✓ Se tiver dúvidas, utilize o aconselhamento de bolus para administrar um bolus.
- ✗ Não consulte o ecrã **Dados de bolus (B)** para obter informações.
- ✗ Não tome decisões terapêuticas (por exemplo, a administração de um bolus de refeição ou um bolus de correção) com base nos dados do ecrã **Dados de bolus (B)**.



A tela **Dados de bolus (B)** contém um erro que poderá provocar a exibição de dados de bolus incorretos.

Note que esse é um mero problema de exibição:

- a tela **Diário (A)** exibe todos os dados corretamente.
- Todos os bolus programados são administrados corretamente.
- A função de cálculo de bolus funciona corretamente e considera a insulina ativa corretamente.
- A sincronização de dados (por exemplo, com um PC) funciona corretamente.

O que fazer?

- ✓ Use sempre a tela **Diário (A)** para verificar os seus dados de bolus anteriores: Toque em **Menu principal** > **Meus dados** > **Diário** para acessar o Diário.
- ✓ Em caso de dúvida, use o cálculo de bolus para administrar um bolus.
- ✗ Não veja a tela **Dados de bolus (B)** para fins de informação.
- ✗ Não tome decisões terapêuticas (por exemplo, administração de um bolus de refeição ou bolus de correção) com base nos dados da tela **Dados de bolus (B)**.



De displayweergave **Bolusgegevens (B)** bevat een fout die incorrecte bolusgegevens kan weergeven.

Houd er rekening mee dat dit slechts een displayprobleem is:

- de displayweergave **Logboek (A)** geeft alle gegevens correct weer.
- Alle ingestelde bolussen worden correct toege diend.
- De bolusadviesfunctie werkt correct en houdt correct rekening met de actieve insuline.
- Gegevenssynchronisatie (bijvoorbeeld met een pc) werkt correct.

Wat moet u doen?

- ✓ Gebruik altijd de displayweergave **Logboek (A)** om uw eerdere bolusgegevens te bekijken: Tik op **Hoofdmenu** > **Mijn gegev.** > **Logboek** om naar het Logboek te gaan.
- ✓ Als u twijfelt, gebruik dan bolusadvies om een bolus toe te dienen.
- ✗ Raadpleeg de displayweergave **Bolusgegevens (B)** niet voor informatiedoeleinden.
- ✗ Neem geen beslissing met betrekking tot de behandeling (bijvoorbeeld het toedienen van een maaltijdbolus of correctiebolus) gebaseerd op de data van de displayweergave **Bolusgegevens (B)**.

A	✓
07:00	07:00
U	g
14 2023	
18:30 1.96	2.50 20
13:00 1.96	5.00 65
07:00 1.96	5.00 65
13 2023	
19:00 1.48	6.00 52
12:30 1.96	2.50 15

B	✗
07:00	07:00
U	g
13 2023	
22:40 1.96	5.50 U
19:40 1.96	9.10 U
12:25 1.96	3.30 U 3.00 U 02:30
12 2023	
21:45 1.96	5.50 U
16:00 1.96	4.20 U

DA	Displayfejl på skærmen Bolusdata
-----------	---

Skærmen **Bolusdata** **(B)** indeholder en fejl, som kan medføre, at der vises forkerte bolusdata.

- Bemærk, at dette udelukkende er et displayproblem:
- Skærmen **Logbog** **(A)** viser alle data korrekt.
- Alle programmerede boli bliver tilført korrekt.
- Funktionen Bolusråd fungerer korrekt og tager korrekt højde for det aktive insulin.
- Synkroniseringen af data (f.eks. med en pc) fungerer korrekt.

- Hvad skal du gøre?**
- ✓ Brug altid skærmen **Logbog** **(A)** til at gennemgå dine tidligere bolusdata: Tryk på **Hovedmenu** > **Mine data** > **Logbog** for at få adgang til logbogen.
- ✓ Hvis du er i tvivl, skal du bruge funktionen Bolusråd til at tilføre en bolus.
- ✗ Skærmen **Bolusdata** **(B)** må ikke anvendes til informationsformål.
- ✗ Træf ikke beslutninger vedrørende behandling (f.eks. tilførsel af en måltidsbolus eller korrektionsbolus) på baggrund af dataene på skærmen **Bolusdata** **(B)**.

NO	Visningsfeil på skjermen Bolusdata
-----------	---

- Skjermen **Bolusdata** **(B)** inneholder en feil som kan føre til at det vises feil bolusdata.
- Vi gjør oppmerksom på at dette er en ren visningsfeil:
- Skjermen **Loggbok** **(A)** viser alle dataene riktig.
- Alle programmerte boluser tilføres som de skal.
- Funksjonen for bolusråd virker som den skal og vurderer aktivt insulin riktig.
- Datasynkronisering (f.eks. med en PC) virker på riktig måte.

- Hva skal du gjøre?**
- ✓ Alltid bruke skjermen **Loggbok** **(A)** når du skal gjennomgå tidligere bolusdata: Trykk på **Hovedmeny** > **Mine data** > **Loggbok** for å åpne Loggbok.
- ✓ Hvis du er usikker, kan du bruke bolusråd for å tilføre en bolus.
- ✗ Ikke bruk skjermen **Bolusdata** **(B)** for å få informasjon.
- ✗ Ikke ta behandlingsbeslutninger (f.eks. tilføre en måltidsbolus eller korreksjonsbolus) basert på data fra skjermen **Bolusdata** **(B)**.

SV	Visningsfel på skärmen Bolusdata
-----------	---

- Skärmen **Bolusdata** **(B)** innehåller ett fel som kan orsaka att felaktiga bolusdata visas.
- Observera att detta endast är ett rent visningsproblem:
- På skärmen **Loggbok** **(A)** visas alla data korrekt.
- Alla programmerade bolusdoser tillförs korrekt.
- Funktionen Bolusråd fungerar som den ska och tar hänsyn till aktivt insulin korrekt.
- Datasynkronisering (t.ex. med en dator) fungerar korrekt.

FI	Bolustiedot-näytön näyttövirhe
-----------	---------------------------------------

- Bolustiedot**-näytössä **(B)** on virhe, joka saattaa aiheuttaa virheellisten bolustietojen näkymisen.
- Huomaa, että virhe esiintyy vain bolusnäytössä:
- kaikki tiedot näkyvät oikein **Lokikirja**-näytössä **(A)**.
- Kaikki ohjelmoidut bolukset annostellaan oikein.
- Bolusehdotustoiminto toimii ja ottaa huomioon aktiivisen insuliinin oikein.
- Myös tietojen synkronointi (esimerkiksi tietokoneen kanssa) toimii oikein.

Miten toimin?

- ✓ Tarkastele aiempia bolustietoja aina **Lokikirja**-näytössä **(A)**: Avaa lokikirja napauttamalla kohtaa **Päävalikko** > **Omat tiedot** > **Lokikirja**.
- ✓ Jos olet epävarma, annostelee bolus bolusehdotuksen avulla.

- ✗ Älä tarkista tietoja **Bolustiedot**-näytöstä **(B)**.

- ✗ Älä tee hoitopäätöksiä (esimerkiksi ateriaboluksen tai korjaavan boluksen annostelua) **Bolustiedot**-näytön **(B)** tietojen perusteella.

PL	Błąd wyświetlania na ekranie Dane bolusa
-----------	---

- Ekran **Dane bolusa** **(B)** zawiera błąd, który może powodować wyświetlanie błędnych danych bolusa.
- Należy zauważyć, że jest to problem dotyczący wyłącznie wyświetlania:
- Ekran **Rejestr** **(A)** wyświetla wszystkie dane prawidłowo.
- Wszystkie zaprogramowane bolusy są podawane prawidłowo.
- Funkcja dotycząca zalecenia bolusa działa prawidłowo oraz prawidłowo uwzględnia insulinę aktywną.
- Synchronizacja danych (na przykład z PC) działa prawidłowo.

CS	Zobrazení chyby na obrazovce s údaji bolusu
-----------	--

- Obrazovka **Údaje bolusu** **(B)** obsahuje chybu, která může způsobit zobrazení nesprávných dat bolusu.
- Vezměte prosím na vědomí, že se jedná výhradně o problém se zobrazením:
- Na obrazovce **Deník** **(A)** se všechna data zobrazují správně.
- Všechny naprogramované bolusy jsou podány správně.
- Funkce doporučení bolusu funguje správně a správně zohledňuje aktivní inzulin.
- Synchronizace dat (například s počítačem) funguje správně.

- Co je třeba udělat?**
- ✓ K zobrazení starších údajů bolusu vždy používejte obrazovku **Deník** **(A)**. Klepnutím na **Hlavní menu** > **Moje údaje** > **Deník** otevřete obrazovku Deník.
- ✓ V případě pochybností použijte k podání bolusu doporučení bolusu.
- ✗ Nepoužívejte obrazovku **Údaje bolusu** **(B)** k získání informací.
- ✗ Neprovádějte rozhodnutí o léčbě (například o podání bolusu k jídlu nebo korekčního bolusu) na základě informací z obrazovky **Údaje bolusu** **(B)**.

AR	خطأ في العرض على شاشة بيانات جرعة الأنسولين
-----------	--

- شاشة **بيانات جرعة الأنسولين** **(ب)** تحتوي على خطأ قد يتسبب في عرض بيانات جرعة أنسولين غير صحيحة.
- يُرجى ملاحظة أن هذه مشكلة خاصة بالعرض تمامًا:
- تعرض شاشة **السجل اليومي** **(أ)** جميع البيانات بشكل صحيح.
- يتم إعطاء جرعات الأنسولين المبرمجة بشكل صحيح.
- تعمل ميزة استشارة جرعة الأنسولين بشكل صحيح وتراعي الأنسولين النشط بشكل صحيح.
- تعمل مزامنة البيانات (على سبيل المثال، مع جهاز كمبيوتر) بشكل صحيح.

AR	خطأ في العرض على شاشة بيانات جرعة الأنسولين
-----------	--

- استخدم شاشة **السجل اليومي** **(أ)** دائمًا لمراجعة بيانات جرعة الأنسولين السابقة: انقر على **القائمة الرئيسية** > **بياناتي** > **السجل اليومي** للوصول إلى السجل اليومي.
- ✓ إذا ساورك شك، فاستخدم ميزة استشارة جرعة الأنسولين لإعطاء الجرعة.

- ✗ لا ترجع إلى شاشة **بيانات جرعة الأنسولين** **(ب)** لأعراض الحصول على معلومات.

- ✗ لا تتخذ قرارات علاجية (على سبيل المثال، إعطاء جرعة الأنسولين الخاصة بالوجبة أو جرعة الأنسولين التصحيحية) بناءً على شاشة **بيانات جرعة الأنسولين** **(ب)**.

- ✓ Använd funktionen Bolusråd för att tillföra en bolus om du är osäker.
- ✗ Använd inte skärmen **Bolusdata** **(B)** i informationssyfte.
- ✗ Ta inga behandlingsbeslut (t.ex. att tillföra en måltidsbolus eller korrigeringsbolus) baserat på data från skärmen **Bolusdata** **(B)**.

AR	خطأ في العرض على شاشة بيانات جرعة الأنسولين
-----------	--

AR	خطأ في العرض على شاشة بيانات جرعة الأنسولين
-----------	--

AR	خطأ في العرض على شاشة بيانات جرعة الأنسولين
-----------	--

AR	خطأ في العرض على شاشة بيانات جرعة الأنسولين
-----------	--

- شاشة **بيانات جرعة الأنسولين** **(ب)** تحتوي على خطأ قد يتسبب في عرض بيانات جرعة أنسولين غير صحيحة.
- يُرجى ملاحظة أن هذه مشكلة خاصة بالعرض تمامًا:

- تعرض شاشة **السجل اليومي** **(أ)** جميع البيانات بشكل صحيح.

- يتم إعطاء جرعات الأنسولين المبرمجة بشكل صحيح.

- تعمل ميزة استشارة جرعة الأنسولين بشكل صحيح وتراعي الأنسولين النشط بشكل صحيح.

AR	خطأ في العرض على شاشة بيانات جرعة الأنسولين
-----------	--

- استخدم شاشة **السجل اليومي** **(أ)** دائمًا لمراجعة بيانات جرعة الأنسولين السابقة: انقر على **القائمة الرئيسية** > **بياناتي** > **السجل اليومي** للوصول إلى السجل اليومي.

- ✓ إذا ساورك شك، فاستخدم ميزة استشارة جرعة الأنسولين لإعطاء الجرعة.

- ✗ لا ترجع إلى شاشة **بيانات جرعة الأنسولين** **(ب)** لأعراض الحصول على معلومات.
- ✗ لا تتخذ قرارات علاجية (على سبيل المثال، إعطاء جرعة الأنسولين الخاصة بالوجبة أو جرعة الأنسولين التصحيحية) بناءً على شاشة **بيانات جرعة الأنسولين** **(ب)**.

AR	خطأ في العرض على شاشة بيانات جرعة الأنسولين
-----------	--

- شاشة **بيانات جرعة الأنسولين** **(ب)** تحتوي على خطأ قد يتسبب في عرض بيانات جرعة أنسولين غير صحيحة.
- يُرجى ملاحظة أن هذه مشكلة خاصة بالعرض تمامًا:

- تعرض شاشة **السجل اليومي** **(أ)** جميع البيانات بشكل صحيح.

- يتم إعطاء جرعات الأنسولين المبرمجة بشكل صحيح.

- تعمل ميزة استشارة جرعة الأنسولين بشكل صحيح وتراعي الأنسولين النشط بشكل صحيح.

AR	خطأ في العرض على شاشة بيانات جرعة الأنسولين
-----------	--

- استخدم شاشة **السجل اليومي** **(أ)** دائمًا لمراجعة بيانات جرعة الأنسولين السابقة: انقر على **القائمة الرئيسية** > **بياناتي** > **السجل اليومي** للوصول إلى السجل اليومي.

- ✓ إذا ساورك شك، فاستخدم ميزة استشارة جرعة الأنسولين لإعطاء الجرعة.
- ✗ لا ترجع إلى شاشة **بيانات جرعة الأنسولين** **(ب)** لأعراض الحصول على معلومات.
- ✗ لا تتخذ قرارات علاجية (على سبيل المثال، إعطاء جرعة الأنسولين الخاصة بالوجبة أو جرعة الأنسولين التصحيحية) بناءً على شاشة **بيانات جرعة الأنسولين** **(ب)**.

AR	خطأ في العرض على شاشة بيانات جرعة الأنسولين
-----------	--

- شاشة **بيانات جرعة الأنسولين** **(ب)** تحتوي على خطأ قد يتسبب في عرض بيانات جرعة أنسولين غير صحيحة.
- يُرجى ملاحظة أن هذه مشكلة خاصة بالعرض تمامًا:

- تعرض شاشة **السجل اليومي** **(أ)** جميع البيانات بشكل صحيح.

- يتم إعطاء جرعات الأنسولين المبرمجة بشكل صحيح.

- تعمل ميزة استشارة جرعة الأنسولين بشكل صحيح وتراعي الأنسولين النشط بشكل صحيح.

- تعمل مزامنة البيانات (على سبيل المثال، مع جهاز كمبيوتر) بشكل صحيح.

AR	خطأ في العرض على شاشة بيانات جرعة الأنسولين
-----------	--

- شاشة **بيانات جرعة الأنسولين** **(ب)** تحتوي على خطأ قد يتسبب في عرض بيانات جرعة أنسولين غير صحيحة.
- يُرجى ملاحظة أن هذه مشكلة خاصة بالعرض تمامًا:

AR	خطأ في العرض على شاشة بيانات جرعة الأنسولين
-----------	--

- شاشة **بيانات جرعة الأنسولين** **(ب)** تحتوي على خطأ قد يتسبب في عرض بيانات جرعة أنسولين غير صحيحة.
- يُرجى ملاحظة أن هذه مشكلة خاصة بالعرض تمامًا:

- تعرض شاشة **السجل اليومي** **(أ)** جميع البيانات بشكل صحيح.

- يتم إعطاء جرعات الأنسولين المبرمجة بشكل صحيح.

- تعمل ميزة استشارة جرعة الأنسولين بشكل صحيح وتراعي الأنسولين النشط بشكل صحيح.

- تعمل مزامنة البيانات (على سبيل المثال، مع جهاز كمبيوتر) بشكل صحيح.

AR	خطأ في العرض على شاشة بيانات جرعة الأنسولين
-----------	--

- شاشة **بيانات جرعة الأنسولين** **(ب)** تحتوي على خطأ قد يتسبب في عرض بيانات جرعة أنسولين غير صحيحة.
- يُرجى ملاحظة أن هذه مشكلة خاصة بالعرض تمامًا:

- تعرض شاشة **السجل اليومي** **(أ)** جميع البيانات بشكل صحيح.

- يتم إعطاء جرعات الأنسولين المبرمجة بشكل صحيح.

- تعمل ميزة استشارة جرعة الأنسولين بشكل صحيح وتراعي الأنسولين النشط بشكل صحيح.

- تعمل مزامنة البيانات (على سبيل المثال، مع جهاز كمبيوتر) بشكل صحيح.

AR	خطأ في العرض على شاشة بيانات جرعة الأنسولين
-----------	--

- شاشة **بيانات جرعة الأنسولين** **(ب)** تحتوي على خطأ قد يتسبب في عرض بيانات جرعة أنسولين غير صحيحة.
- يُرجى ملاحظة أن هذه مشكلة خاصة بالعرض تمامًا:

- تعرض شاشة **السجل اليومي** **(أ)** جميع البيانات بشكل صحيح.

- يتم إعطاء جرعات الأنسولين المبرمجة بشكل صحيح.

- تعمل ميزة استشارة جرعة الأنسولين بشكل صحيح وتراعي الأنسولين النشط بشكل صحيح.

- تعمل مزامنة البيانات (على سبيل المثال، مع جهاز كمبيوتر) بشكل صحيح.

AR	خطأ في العرض على شاشة بيانات جرعة الأنسولين
-----------	--

- شاشة **بيانات جرعة الأنسولين** **(ب)** تحتوي على خطأ قد يتسبب في عرض بيانات جرعة أنسولين غير صحيحة.
- يُرجى ملاحظة أن هذه مشكلة خاصة بالعرض تمامًا:

- تعرض شاشة **السجل اليومي** **(أ)** جميع البيانات بشكل صحيح.

- يتم إعطاء جرعات الأنسولين المبرمجة بشكل صحيح.

- تعمل ميزة استشارة جرعة الأنسولين بشكل صحيح وتراعي الأنسولين النشط بشكل صحيح.


- تعمل مزامنة البيانات (على سبيل المثال، مع جهاز كمبيوتر) بشكل صحيح.

AR	خطأ في العرض على شاشة بيانات جرعة الأنسولين
-----------	--

AR	خطأ في العرض على شاشة بيانات جرعة الأنسولين
-----------	--

ACCU-CHEK and ACCU-CHEK SOLO are trademarks of Roche.

© 2023 Roche Diabetes Care

 Roche Diabetes Care GmbH

Sandhofer Strasse 116

68305 Mannheim, Germany

www.accu-check.com

Last update: 2023-05